



**MUNICIPIO DE JALPAN  
PUEBLA**

**CLAVE: 26-03**

**ESTADOS FINANCIEROS  
MARZO 2024**



# **MUNICIPIO DE JALPAN**

## **PUEBLA**

### **CLAVE: 26-03**

#### **A. Información Contable**

- 1). Estado de Situación Financiera**
- 2). Estado de Actividades**
- 3). Estado de Variación en la Hacienda Publica**
- 4). Estado de cambios en la Situación Financiera**
- 5). Estado de Flujos de Efectivo**
- 6). Estado Analítico del Activo**
- 7). Estado Analítico de la Deuda y Otros Pasivos**
- 8). Informes sobre Pasivos Contingentes**
- 9). Notas a los Estados Financieros**
- 10). Notas de desglose**
- 11). Notas de memoria**
- 12). Notas de Gestión Administrativa**

MUNICIPIO DE JALPAN PUEBLA  
 ESTADO DE SITUACIÓN FINANCIERA  
 Al 31 de Marzo de 2024  
 (Cifras en pesos)

2024 ----- 2023 -----

ACTIVO	2024	2023	PASIVO	2024	2023
<b>ACTIVO CIRCULANTE</b>			<b>PASIVO CIRCULANTE</b>		
EFFECTIVO Y EQUIVALENTES	9,939,130.95	3,243,059.29	CUENTAS POR PAGAR A CORTO PLAZO	535,651.72	1,284,030.86
DERECHOS A RECIBIR EFECTIVO O EQUIVALENTES	53,680.04	52,470.72	DOCUMENTOS POR PAGAR A CORTO PLAZO	0.00	0.00
DERECHOS A RECIBIR BIENES O SERVICIOS	2,695,687.26	2,846,651.49	FORCIÓN A CORTO PLAZO DE LA DEUDA PÚBLICA A LARGO PLAZO	0.00	0.00
INVENTARIOS	0.00	0.00	TÍTULOS Y VALORES A CORTO PLAZO	0.00	0.00
ALMACENES	0.00	0.00	PASIVOS DIFERIDOS A CORTO PLAZO	0.00	0.00
ESTIMACIÓN POR PERDIDAS O DETERIORO DE ACTIVOS CIRCULANTES	0.00	0.00	FONDOS Y BIENES DE TERCEROS EN GARANTÍA	0.00	0.00
OTROS ACTIVOS CIRCULANTES	0.00	0.00	Y/O ADMINISTRACIÓN A CORTO PLAZO	17,510.00	22,510.00
TOTAL DE ACTIVOS CIRCULANTES	12,688,498.25	6,142,181.50	PROVISIONES A CORTO PLAZO	0.00	0.00
			OTROS PASIVOS A CORTO PLAZO	0.00	0.00
<b>ACTIVO NO CIRCULANTE</b>			<b>TOTAL DE PASIVOS CIRCULANTES</b>	553,161.72	1,306,540.86
INVERSIONES FINANCIERAS A LARGO PLAZO	0.00	0.00			
DERECHOS A RECIBIR EFECTIVO O EQUIVALENTES A LARGO PLAZO	0.00	0.00	<b>PASIVO NO CIRCULANTE</b>		
BIENES INMUEBLES, INFRAESTRUCTURA Y BIENES MUEBLES	1,376,307.12	149,220,820.79	CUENTAS POR PAGAR A LARGO PLAZO	0.00	0.00
CONSTRUCCIONES EN PROCESO	4,470,117.86	4,417,917.86	DOCUMENTOS POR PAGAR A LARGO PLAZO	0.00	0.00
ACTIVOS INTANGIBLES	34,800.00	34,800.00	DEUDA PÚBLICA A LARGO PLAZO	0.00	0.00
DEPRECIACIÓN, DETERIORO Y AMORTIZACIÓN ACUMULADA DE BIENES	-3,352,341.49	-16,916,894.60	PASIVOS DIFERIDOS A LARGO PLAZO	0.00	0.00
ACTIVOS DIFERIDOS	0.00	0.00	FONDOS Y BIENES DE TERCEROS EN GARANTÍA	0.00	0.00
ESTIMACIÓN POR PÉRDIDA O DETERIORO DE ACTIVOS NO CIRCULANTES	0.00	0.00	Y/O ADMINISTRACIÓN A LARGO PLAZO	0.00	0.00
OTROS ACTIVOS NO CIRCULANTES	0.00	0.00	PROVISIONES A LARGO PLAZO	0.00	0.00
TOTAL DE ACTIVOS NO CIRCULANTES	2,528,883.49	136,756,644.05	<b>TOTAL DE PASIVOS NO CIRCULANTES</b>	0.00	0.00
			<b>TOTAL DEL PASIVO</b>	553,161.72	1,306,540.86
			HACIENDA PÚBLICA / PATRIMONIO		
			HACIENDA PÚBLICA/PATRIMONIO CONTRIBUIDO	34,367,712.91	104,259,832.66
			AFORTACIONES	34,367,712.91	104,259,832.66
			DONACIONES DE CAPITAL	0.00	0.00
			ACTUALIZACIÓN DE LA HACIENDA PÚBLICA/PATRIMONIO	0.00	0.00

MUNICIPIO DE JALPAN PUEBLA

ESTADO DE SITUACIÓN FINANCIERA

Al 31 de Marzo de 2024

(Cifras en pesos)

	2024	2023
HACIENDA PÚBLICA/PATRIMONIO GENERADO	-19,703,492.89	37,332,452.03
RESULTADOS DEL EJERCICIO (AHORRO / DESAHORRO)	8,779,497.22	-1,826,398.31
RESULTADOS DE EJERCICIOS ANTERIORES	-28,482,990.11	39,158,850.34
REVALUOS	0.00	0.00
RESERVAS	0.00	0.00
RECTIFICACIONES DE RESULTADOS DE EJERCICIOS ANTERIORES	0.00	0.00
EXCESO O INSUFICIENCIA EN LA ACTUALIZACIÓN DE LA HACIENDA PÚBLICA/PATRIMONIO	0.00	0.00
RESULTADO POR POSICIÓN MONETARIA	0.00	0.00
RESULTADO POR TENENCIA DE ACTIVOS NO MONETARIOS	0.00	0.00
TOTAL HACIENDA PÚBLICA/PATRIMONIO.....	14,664,220.02	141,592,284.69
TOTAL DEL PASIVO Y HACIENDA PÚBLICA/PATRIMONIO.....	15,217,381.74	142,898,825.55

PROTESTA de decir verdad declaramos que los Estados Financieros y sus notados son razonablemente correctos y son responsabilidad del emisor.



PRESIDENCIA MUNICIPAL  
JALPAN, PUEBLA  
2021 - 2024

*C. Nicolás Galindo Pérez*  
PRESIDENTE MUNICIPAL CONSTITUCIONAL



TESORERÍA MUNICIPAL  
JALPAN, PUEBLA  
2021 - 2024

*Ma. Eugenia Villegas Armenta*  
SECRETARÍA GENERAL DEL AYUNTAMIENTO



SECRETARÍO DEL  
AYUNTAMIENTO DE  
JALPAN, PUEBLA  
2022 - 2024

MUNICIPIO DE JALPAN PUEBLA

ESTADO DE ACTIVIDADES  
Del 1 de Enero al 31 de Marzo de 2024  
(Cifras en pesos)

	2024	2023
INGRESOS Y OTROS BENEFICIOS		
INGRESOS DE GESTIÓN	2,561,227.37	2,822,220.87
IMPUESTOS	218,974.00	355,349.00
CUOTAS Y APORTACIONES DE SEGURIDAD SOCIAL	0.00	0.00
CONTRIBUCIONES DE MEJORAS	0.00	0.00
DERECHOS	2,318,308.52	2,320,336.61
PRODUCTOS	22,944.85	145,735.26
APROVECHAMIENTOS	1,000.00	800.00
INGRESOS POR VENTA DE BIENES Y PRESTACIÓN DE SERVICIOS	0.00	0.00
PART, APORT, CONV, INCENT. DERIV. D/COLAB. FISCAL, F. DIST. DE APORT, TRANSF, ASIG, SUBS Y SUBV Y P Y JUB	15,427,296.04	75,975,408.48
PART, APORT, CONV, INCENT. DERIV. D/COLAB. FISCAL, F. DIST. DE APORT	15,427,296.04	75,975,408.48
TRANSFERENCIAS, ASIGNACIONES, SUBSIDIOS Y SUBVENCIONES Y PENSIONES Y JUBILACIONES	0.00	0.00
OTROS INGRESOS Y BENEFICIOS	6,616.44	9,212.42
INGRESOS FINANCIEROS	0.00	0.00
INCREMENTO POR VARIACIÓN DE INVENTARIOS	0.00	0.00
DISMINUCIÓN DEL EXCESO DE ESTIMACIONES POR PÉRDIDA O DETERIORO U OBSOLESCENCIA	0.00	0.00
DISMINUCIÓN DEL EXCESO DE PROVISIONES	0.00	0.00
OTROS INGRESOS Y BENEFICIOS VARIOS	6,616.44	9,212.42
TOTAL DE INGRESOS Y OTROS BENEFICIOS	17,995,139.85	78,806,841.77
GASTOS Y OTRAS PÉRDIDAS		
GASTOS DE FUNCIONAMIENTO	6,340,600.10	25,509,670.17
SERVICIOS PERSONALES	3,740,796.76	14,721,399.11
MATERIALES Y SUMINISTROS	815,432.24	4,167,516.64
SERVICIOS GENERALES	1,784,371.10	6,620,754.42
TRANSFERENCIAS, ASIGNACIONES, SUBSIDIOS Y OTRAS AYUDAS	2,875,042.53	12,044,831.26
TRANSFERENCIAS INTERNAS Y ASIGNACIONES AL SECTOR PÚBLICO	0.00	0.00
TRANSFERENCIAS AL RESTO DEL SECTOR PÚBLICO	0.00	0.00
SUBSIDIOS Y SUBVENCIONES	0.00	0.00
AYUDAS SOCIALES	2,875,042.53	12,044,831.26
PENSIONES Y JUBILACIONES	0.00	0.00
TRANSFERENCIAS A FIDEICOMISOS, MANDATOS Y CONTRATOS ANÁLOGOS	0.00	0.00
TRANSFERENCIAS A LA SEGURIDAD SOCIAL	0.00	0.00
DONATIVOS	0.00	0.00
TRANSFERENCIAS AL EXTERIOR	0.00	0.00
PARTICIPACIONES Y APORTACIONES	0.00	0.00
PARTICIPACIONES	0.00	0.00
APORTACIONES	0.00	0.00
CONVENIOS	0.00	0.00

MUNICIPIO DE JALPAN PUEBLA

ESTADO DE ACTIVIDADES  
Del 1 de Enero al 31 de Marzo de 2024  
(Cifras en pesos)

	2024	2023
INTERESES, COMISIONES Y OTROS GASTOS DE LA DEUDA PÚBLICA	0.00	0.00
INTERESES DE LA DEUDA PÚBLICA	0.00	0.00
COMISIONES DE LA DEUDA PUBLICA	0.00	0.00
GASTOS DE LA DEUDA PÚBLICA	0.00	0.00
COSTO POR COBERTURAS	0.00	0.00
APOYOS FINANCIEROS	0.00	0.00
OTROS GASTOS Y PÉRDIDAS EXTRAORDINARIAS	0.00	1,912,320.25
ESTIMACIONES, DEPRECIACIONES, DETERIOROS, OBSOLESCENCIAS Y AMORTIZACIONES	0.00	1,912,320.25
PROVISIONES	0.00	0.00
DISMINUCIONES DE INVENTARIOS	0.00	0.00
OTROS GASTOS	0.00	0.00
INVERSIÓN PÚBLICA	0.00	41,166,418.40
INVERSIÓN PÚBLICA NO CAPITALIZABLE	0.00	41,166,418.40
TOTAL DE GASTOS Y OTRAS PÉRDIDAS	9,215,642.63	60,633,240.08
RESULTADOS DEL EJERCICIO (AHORRO/DESAHORRO)	8,779,497.22	-1,826,398.31



Bajo protesta de decir verdad declaramos que los Estados Financieros y sus notas, son razonablemente correctos y son responsabilidad del emisor.

**PRESIDENCIA MUNICIPAL**  
**JALPAN, PUEBLA**  
**2021 - 2024**

C. NICOLAS GALINDO PEREZ  
PRESIDENTE MUNICIPAL CONSTITUCIONAL.

C. JUANA ITURBIDE PEREZ  
TESORERA MUNICIPAL.



**TESORERÍA MUNICIPAL**  
**JALPAN, PUEBLA**  
**2021 - 2024**

MARIA EUGENIA VILLEGAS ARMENTA  
SECRETARIA GENERAL DEL AYUNTAMIENTO.



**SECRETARIO DEL**  
**AYUNTAMIENTO DE**  
**JALPAN, PUEBLA**  
**2022 - 2024**

MUNICIPIO DE JALPAN PUEBLA

ESTADO DE VARIACIÓN EN LA HACIENDA PÚBLICA

Del 1 de Enero al 31 de Marzo de 2024

(Cifras en pesos)

Concepto	Hacienda Pública/ Patrimonio Contribuido	Hacienda Pública/ Patrimonio Generado de Ejercicios Ant.	Hacienda Pública/ Patrimonio Generado del Ejercicio	Exceso o Insuficiencia en la Actualización de la Hacienda Pública / Patrimonio /	TOTAL
Hacienda Pública / Patrimonio Contribuido Neto 2023	104,259,832.66				104,259,832.66
Aportaciones	104,259,832.66				104,259,832.66
Donaciones de Capital	0.00				0.00
Actualización de la Hacienda Pública/Patrimonio	0.00				0.00
Hacienda Pública / Patrimonio Generado Neto 2023		39,158,850.34	-1,826,398.31		37,332,452.03
Resultados del Ejercicio (Ahorro/desahorro)			-1,826,398.31		-1,826,398.31
Resultados de Ejercicios Anteriores		39,158,850.34			39,158,850.34
Revalúos		0.00			0.00
Reservas		0.00			0.00
Rectificaciones de Resultados de Ejercicios Anteriores		0.00			0.00
Exceso o Insuficiencia en la Actualización de la Hacienda Pública/Patrimonio Neto 2023				0.00	0.00
Resultado por Posición Monetaria				0.00	0.00
Resultado por Tenencia de Activos no Monetarios				0.00	0.00
Hacienda Pública / Patrimonio Neto Final 2023	104,259,832.66	39,158,850.34	-1,826,398.31		141,592,284.69
Cambios en la Hacienda Pública / Patrimonio Contribuido Neto 2024	-69,892,119.75				-69,892,119.75
Aportaciones	-69,892,119.75				-69,892,119.75
Donaciones de Capital	0.00				0.00
Actualización de la Hacienda Pública/Patrimonio	0.00				0.00

MUNICIPIO DE JALPAN PUEBLA

ESTADO DE VARIACIÓN EN LA HACIENDA PÚBLICA  
Del 1 de Enero al 31 de Marzo de 2024  
(Cifras en pesos)

Variaciones de la Hacienda Pública /			
Patrimonio Generado Neto 2024	-67,641,840.45	10,605,895.53	-57,035,944.92
Resultados del Ejercicio		8,779,497.22	8,779,497.22
(Ahorro/Desahorro)			
Resultados de Ejercicios Anteriores	-67,641,840.45	1,826,398.31	-65,815,442.14
Revalúos		0.00	0.00
Reservas		0.00	0.00
Rectificaciones de Resultados de		0.00	0.00
Ejercicios Anteriores			
Cambios en el Exceso o Insuficiencia en			0.00
la Actualización de la Hacienda			
Pública/Patrimonio Neto 2024			0.00
Resultado por Posición Monetaria			0.00
Resultado por Tenencia de Activos no			0.00
Monetarios			
Hacienda Pública / Patrimonio Neto	34,367,712.91	8,779,497.22	0.00
Final 2024			14,664,220.02

protesta de decir verdad declaramos que los Estados Financieros y sus notas,  
son razonablemente correctos y son responsabilidad del emisor.



**PRESIDENCIA MUNICIPAL**  
**JALPAN, PUEBLA**  
**2021 - 2024**

*C. Nicolás Galindo Pérez*

C. NICOLAS GALINDO PEREZ  
PRESIDENTE MUNICIPAL CONSTITUCIONAL.

*C. Juana Iturbide Pérez*

C. JUANA ITURBIDE PEREZ  
TESORERA MUNICIPAL.



**TESORERIA MUNICIPAL**  
**JALPAN, PUEBLA**  
**2021 - 2024**

*M. Eugenia Villegas Armenta*

MARIA EUGENIA VILLEGAS ARMENTA  
SECRETARIA GENERAL DEL AYUNTAMIENTO



**SECRETARIO DEL**  
**AYUNTAMIENTO DE**  
**JALPAN, PUEBLA**  
**2022 - 2024**



MUNICIPIO DE JALPAN PUEBLA

ESTADO DE CAMBIOS EN LA SITUACIÓN FINANCIERA  
Del 1 de Enero al 31 de Marzo de 2024  
(Cifras en pesos)

	Origen	Aplicación
ACTIVO	127,681,443.81	-
ACTIVO CIRCULANTE	-	6,546,316.75
EFFECTIVO Y EQUIVALENTES	-	6,696,071.66
DERECHOS A RECIBIR EFECTIVO O EQUIVALENTES	-	1,209.32
DERECHOS A RECIBIR BIENES O SERVICIOS	150,964.23	-
INVENTARIOS	-	-
ALMACENES	-	-
ESTIMACIÓN POR PÉRDIDAS O DETERIORO DE	-	-
ACTIVOS CIRCULANTES	-	-
OTROS ACTIVOS CIRCULANTES	-	-
ACTIVO NO CIRCULANTE	134,227,760.56	-
INVERSIONES FINANCIERAS A LARGO PLAZO	-	-
DERECHOS A RECIBIR EFECTIVO O EQUIVALENTES A LARGO PLAZO	-	-
BIENES INMUEBLES, INFRAESTRUCTURA Y CONSTRUCCIONES EN PROCESO	147,844,513.67	-
BIENES MUEBLES	-	52,200.00
ACTIVOS INTANGIBLES	-	-
DEPRECIACIÓN, DETERIORO Y AMORTIZACIÓN ACUMULADA DE BIENES	-	13,564,553.11
ACTIVOS DIFERIDOS	-	-
ESTIMACIÓN POR PÉRDIDA O DETERIORO DE	-	-
ACTIVOS NO CIRCULANTES	-	-
OTROS ACTIVOS NO CIRCULANTES	-	-
PASIVO	-	753,379.14
PASIVO CIRCULANTE	-	753,379.14
CUENTAS POR PAGAR A CORTO PLAZO	-	748,379.14
DOCUMENTOS POR PAGAR A CORTO PLAZO	-	-
PORCIÓN A CORTO PLAZO DE LA DEUDA PÚBLICA A LARGO PLAZO	-	-
TÍTULOS Y VALORES A CORTO PLAZO	-	-
PASIVOS DIFERIDOS A CORTO PLAZO	-	-
FONDOS Y BIENES DE TERCEROS EN GARANTÍA Y/O ADMINISTRACIÓN A CORTO PLAZO	-	-
PROVISIONES A CORTO PLAZO	-	5,000.00
OTROS PASIVOS A CORTO PLAZO	-	-
PASIVO NO CIRCULANTE	-	-
CUENTAS POR PAGAR A LARGO PLAZO	-	-
DOCUMENTOS POR PAGAR A LARGO PLAZO	-	-
DEUDA PÚBLICA A LARGO PLAZO	-	-
PASIVOS DIFERIDOS A LARGO PLAZO	-	-
FONDOS Y BIENES DE TERCEROS EN GARANTÍA Y/O ADMINISTRACIÓN A LARGO PLAZO	-	-
PROVISIONES A LARGO PLAZO	-	-
HACIENDA PÚBLICA/PATRIMONIO	-	126,928,064.67

MUNICIPIO DE JALPAN PUEBLA

ESTADO DE CAMBIOS EN LA SITUACIÓN FINANCIERA  
Del 1 de Enero al 31 de Marzo de 2024  
(Cifras en pesos)

	Origen	Aplicación
HACIENDA PÚBLICA/PATRIMONIO CONTRIBUIDO	-	69,892,119.75
APORTACIONES	-	69,892,119.75
DONACIONES DE CAPITAL	-	-
ACTUALIZACIÓN DE LA HACIENDA PÚBLICA/PATRIMONIO	-	-
HACIENDA PÚBLICA/PATRIMONIO GENERADO	-	57,035,944.92
RESULTADOS DEL EJERCICIO (AHORRO / DESAHORRO)	10,605,895.53	-
RESULTADOS DE EJERCICIOS ANTERIORES	-	67,641,840.45
REVALUOS	-	-
RESERVAS	-	-
RECTIFICACIONES DE RESULTADOS DE EJERCICIOS ANTERIORES	-	-
EXCESO O INSUFICIENCIA EN LA ACTUALIZACIÓN DE LA HACIENDA PÚBLICA/PATRIMONIO	-	-
RESULTADO POR POSICIÓN MONETARIA	-	-
RESULTADO POR TENENCIA DE ACTIVOS NO MONETARIOS	-	-



En fe de decir verdad declaramos que los Estados Financieros y sus notas, son razonablemente correctos y son responsabilidad del emisor.

**PRESIDENCIA MUNICIPAL**  
**JALPAN, PUEBLA**  
**2021-2024**

*Nicolas Galindo Perez*

NICOLAS GALINDO PEREZ  
PRESIDENTE MUNICIPAL CONSTITUCIONAL.

*C. Juana Iturbide Perez*

C. JUANA ITURBIDE PEREZ  
TESORERA MUNICIPAL.



**TESORERIA MUNICIPAL**  
**JALPAN, PUEBLA**  
**2021 - 2024**

*Mrs. Eugenia Gillegas Armenta*

MARIA EUGENIA GILLEGAS ARMENTA  
SECRETARIA GENERAL DEL AYUNTAMIENTO.



**SECRETARIO DEL**  
**AYUNTAMIENTO DE**  
**JALPAN, PUEBLA**  
**2022 - 2024**

MUNICIPIO DE JALPAN PUEBLA

ESTADO DE FLUJOS DE EFECTIVO  
Del 1 de Enero al 31 de Marzo de 2024  
(Cifras en pesos)

Concepto	2024	2023
FLUJOS DE EFECTIVO DE LAS ACTIVIDADES DE OPERACIÓN		
ORIGEN	17,995,139.85	78,806,841.77
IMPUESTOS	218,974.00	355,349.00
CUOTAS Y APORTACIONES DE SEGURIDAD SOCIAL	0.00	0.00
CONTRIBUCIONES DE MEJORAS	0.00	0.00
DERECHOS	2,318,308.52	2,320,336.61
PRODUCTOS	22,944.85	145,735.26
APROVECHAMIENTOS	1,000.00	800.00
INGRESOS POR VENTAS DE BIENES, PRESTACIÓN DE SERVICIOS Y OTROS INGRESOS	6,616.44	9,212.42
PARTICIPACIONES, APORTACIONES, CONVENIOS, INCENTIVOS DERIV. DE LA COLAB. FISCAL Y FONDOS DIST. DE APORT	15,427,296.04	75,975,408.48
TRANSFERENCIAS, ASIGNACIONES, SUBSIDIOS Y SUBVENCIONES, Y PENSIONES Y JUBILACIONES	0.00	0.00
OTROS ORÍGENES DE OPERACIÓN	0.00	0.00
APLICACIÓN	9,056,914.83	37,136,351.88
SERVICIOS PERSONALES	3,740,796.76	14,721,399.11
MATERIALES Y SUMINISTROS	791,927.67	4,166,776.64
SERVICIOS GENERALES	1,715,335.12	6,341,616.87
TRANSFERENCIAS INTERNAS Y ASIGNACIONES AL SECTOR PÚBLICO	0.00	0.00
TRANSFERENCIAS AL RESTO DEL SECTOR PÚBLICO	0.00	0.00
SUBSIDIOS Y SUBVENCIONES	0.00	0.00
AYUDAS SOCIALES	2,808,855.28	11,906,559.26
PENSIONES Y JUBILACIONES	0.00	0.00
TRANSFERENCIAS A FIDEICOMISOS, MANDATOS Y OTROS ANÁLOGOS	0.00	0.00
TRANSFERENCIAS A LA SEGURIDAD SOCIAL	0.00	0.00
DONATIVOS	0.00	0.00
TRANSFERENCIAS AL EXTERIOR	0.00	0.00
PARTICIPACIONES	0.00	0.00
APORTACIONES	0.00	0.00
CONVENIOS	0.00	0.00
OTRAS APLICACIONES DE OPERACIÓN	0.00	0.00
FLUJOS NETOS DE EFECTIVO POR ACTIVIDADES DE OPERACIÓN	8,938,225.02	41,670,489.89

MUNICIPIO DE JALPAN PUEBLA

ESTADO DE FLUJOS DE EFECTIVO  
 Del 1 de Enero al 31 de Marzo de 2024  
 (Cifras en pesos)

Concepto	2024	2023
<b>FLUJOS DE EFECTIVO DE LAS ACTIVIDADES DE INVERSIÓN</b>		
ORIGEN	0.00	0.00
BIENES INMUEBLES, INFRAESTRUCTURA Y CONSTRUCCIONES EN PROCESO	0.00	0.00
BIENES MUEBLES	0.00	0.00
OTROS ORÍGENES DE INVERSIÓN	0.00	0.00
APLICACIÓN	1,428,506.12	41,176,248.40
BIENES INMUEBLES, INFRAESTRUCTURA Y CONSTRUCCIONES EN PROCESO	1,376,306.12	41,166,418.40
BIENES MUEBLES	52,200.00	9,830.00
OTRAS APLICACIONES DE INVERSIÓN	0.00	0.00
FLUJOS NETOS DE EFECTIVO POR ACTIVIDADES DE INVERSIÓN	-1,428,506.12	-41,176,248.40
<b>FLUJOS DE EFECTIVO DE LAS ACTIVIDADES DE FINANCIAMIENTO</b>		
ORIGEN	103,856.91	7,767,134.35
ENDEUDAMIENTO NETO	0.00	0.00
INTERNO	0.00	0.00
EXTERNO	0.00	0.00
OTROS ORÍGENES DE FINANCIAMIENTO	103,856.91	7,767,134.35
APLICACIÓN	917,504.15	7,648,786.21
SERVICIOS DE LA DEUDA	0.00	0.00
INTERNO	0.00	0.00
EXTERNO	0.00	0.00
OTRAS APLICACIONES DE FINANCIAMIENTO	917,504.15	7,648,786.21
FLUJOS NETOS DE EFECTIVO POR ACTIVIDADES DE FINANCIAMIENTO	-813,647.24	118,348.14

MUNICIPIO DE JALPAN PUEBLA

ESTADO DE FLUJOS DE EFECTIVO  
Del 1 de Enero al 31 de Marzo de 2024  
(Cifras en pesos)

Concepto	2024	2023
Incremento/Disminución Neta en el Efectivo y Equivalentes al Efectivo	6,696,071.66	612,589.63
Efectivo y Equivalentes al Efectivo al Inicio del Ejercicio	3,243,059.29	2,630,469.66
Efectivo y Equivalentes al Efectivo al Final del Ejercicio	9,939,130.95	3,243,059.29



Protesta de decir verdad declaramos que los Estados Financieros y sus notas, son razonablemente correctos y son responsabilidad del emisor.

**PRESIDENCIA MUNICIPAL**  
**JALPAN, PUEBLA**  
2021 - 2024  
C. NICOLAS GALINDO PEREZ  
PRESIDENTE MUNICIPAL CONSTITUCIONAL.

C. JUANA ITURBIDE PEREZ  
TESORERA MUNICIPAL.



**TESORERIA MUNICIPAL**  
**JALPAN, PUEBLA**  
2021 - 2024

MARIA EUGENIA VILLEGAS ARMENTA  
SECRETARIA GENERAL DEL AYUNTAMIENTO.



**SECRETARIO DEL**  
**AYUNTAMIENTO DE**  
**JALPAN, PUEBLA**  
2022 - 2024

MUNICIPIO DE JALPAN PUEBLA

ESTADO ANALÍTICO DEL ACTIVO  
Del 1 de Enero al 31 de Marzo de 2024  
(Cifras en pesos)

Concepto	Saldo Inicial 1	Cargos del periodo 2	Abonos del periodo 3	Saldo final 4=(1+2-3)	Variación del periodo 5=(4-1)
ACTIVO	142,898,825.55	51,128,238.72	178,809,682.53	15,217,381.74	-127,681,443.81
ACTIVO CIRCULANTE	6,142,181.50	36,135,179.49	29,588,862.74	12,688,498.25	6,546,316.75
EFFECTIVO Y EQUIVALENTES	3,243,059.29	18,098,996.76	11,402,925.10	9,939,130.95	6,696,071.66
DERECHOS A RECIBIR EFECTIVO O EQUIVALENTES	52,470.72	18,010,347.11	18,009,137.79	53,680.04	1,209.32
DERECHOS A RECIBIR BIENES O SERVICIOS	2,846,651.49	25,835.62	176,799.85	2,695,687.26	-150,964.23
INVENTARIOS	0.00	0.00	0.00	0.00	0.00
ALMACENES	0.00	0.00	0.00	0.00	0.00
ESTIMACIÓN POR PÉRDIDAS O DETERIORO DE ACTIVOS CIRCULANTES	0.00	0.00	0.00	0.00	0.00
OTROS ACTIVOS CIRCULANTES	0.00	0.00	0.00	0.00	0.00
ACTIVO NO CIRCULANTE	136,756,644.05	14,993,059.23	149,220,819.79	2,528,883.49	-134,227,760.56
INVERSIONES FINANCIERAS A LARGO PLAZO	0.00	0.00	0.00	0.00	0.00
DERECHOS A RECIBIR EFECTIVO O EQUIVALENTES A LARGO PLAZO	0.00	0.00	0.00	0.00	0.00
BIENES INMUEBLES, INFRAESTRUCTURA Y CONSTRUCCIONES EN PROCESO	149,220,820.79	1,376,306.12	149,220,819.79	1,376,307.12	-147,844,513.67
BIENES MUEBLES	4,417,917.86	52,200.00	0.00	4,470,117.86	52,200.00
ACTIVOS INTANGIBLES	34,800.00	0.00	0.00	34,800.00	0.00
DEPRECIACIÓN, DETERIORO Y AMORTIZACIÓN ACUMULADA DE BIENES	-16,916,894.60	13,564,553.11	0.00	-3,352,341.49	13,564,553.11
ACTIVOS DIFERIDOS	0.00	0.00	0.00	0.00	0.00
ESTIMACIÓN POR PÉRDIDA O DETERIORO DE ACTIVOS NO CIRCULANTES	0.00	0.00	0.00	0.00	0.00
OTROS ACTIVOS NO CIRCULANTES	0.00	0.00	0.00	0.00	0.00

Bajo protesta de decir verdad declaramos que los Estados Financieros y sus notas, son razonablemente correctos y son responsabilidad del emisor.

MUNICIPIO DE JALPAN PUEBLA

ESTADO ANALÍTICO DEL ACTIVO  
Del 1 de Enero al 31 de Marzo de 2024  
(Cifras en pesos)



C. NICOLÁS GALINDO PÉREZ  
PRESIDENTE MUNICIPAL CONSTITUCIONAL.

**PRESIDENCIA MUNICIPAL**  
**JALPAN, PUEBLA**  
**2021 - 2024**

C. JUANA ITURBIDE PÉREZ  
TESORERA MUNICIPAL.



**TESORERÍA MUNICIPAL**  
**JALPAN, PUEBLA**  
**2021 - 2024**

MARTA EUGENIA VILLEGAS ARMENTA  
SECRETARIA GENERAL DEL AYUNTAMIENTO



**SECRETARIO DEL**  
**AYUNTAMIENTO DE**  
**JALPAN, PUEBLA**  
**2022 - 2024**

MUNICIPIO DE JALPAN PUEBLA

ESTADO ANALÍTICO DE LA DEUDA Y OTROS PASIVOS  
Del 1 de Enero al 31 de Marzo de 2024  
(Cifras en pesos)

DENOMINACIÓN DE LAS DEUDAS	Moneda de Contratación	Institución o País Acreedor	Saldo Inicial del Periodo	Saldo Final del Periodo
<b>DEUDA PUBLICA</b>				
CORTO PLAZO				
<b>DEUDA INTERNA</b>				
Instituciones de Crédito			0.00	0.00
Títulos y Valores			0.00	0.00
Arrendamientos financieros			0.00	0.00
<b>DEUDA EXTERNA</b>				
Organismos Financieros Internacionales			0.00	0.00
Deuda Bilateral			0.00	0.00
Títulos y Valores			0.00	0.00
Arrendamientos Financieros			0.00	0.00
<b>SUBTOTAL CORTO PLAZO</b>			0.00	0.00
LARGO PLAZO				
<b>DEUDA INTERNA</b>				
Instituciones de Crédito			0.00	0.00
Títulos y Valores			0.00	0.00
Arrendamientos financieros			0.00	0.00
<b>DEUDA EXTERNA</b>				
Organismos Financieros Internacionales			0.00	0.00
Deuda Bilateral			0.00	0.00
Títulos y Valores			0.00	0.00
Arrendamientos Financieros			0.00	0.00
<b>SUBTOTAL LARGO PLAZO</b>			0.00	0.00
<b>OTROS PASIVOS</b>			1,306,540.86	553,161.72
<b>TOTAL DEUDA Y OTROS PASIVOS</b>			1,306,540.86	553,161.72



En protesta de decir verdad declaramos que los Estados Financieros y sus notas, son razonablemente correctos y son responsabilidad del emisor.

**PRESIDENCIA MUNICIPAL**  
**JALPAN, PUEBLA**  
**2021 - 2024**

C. NICOLAS GALINDO PEREZ  
PRESIDENTE MUNICIPAL CONSTITUCIONAL.

C. JUANA ITURBIDE PEREZ  
TESORERA MUNICIPAL.

**TESORERÍA MUNICIPAL**  
**JALPAN, PUEBLA**  
**2021 - 2024**

Maria Eugenia Villegas Armenta  
SECRETARIA GENERAL DEL AYUNTAMIENTO.

**SECRETARIO DEL**  
**AYUNTAMIENTO DE**  
**JALPAN, PUEBLA**  
**2022 - 2024**



MUNICIPIO DE JALPAN PUEBLA  
INFORME SOBRE PASIVOS CONTINGENTES  
Al 31 de Marzo de 2024



protesta de decir verdad declaramos que los Estados financieros y sus notas,  
son razonablemente correctos y son responsabilidad del emisor.



PRESIDENCIA MUNICIPAL  
JALPAN, PUEBLA  
2021 - 2024

C. NICOLAS GALINDO PÉREZ  
PRESIDENTE MUNICIPAL CONSTITUCIONAL.

C. JUANA ITURBIDE PEREZ  
TESORERA MUNICIPAL.

TESORERÍA MUNICIPAL  
JALPAN, PUEBLA  
2021 - 2024

MARIA EUGENIA VILLEGAS ARMENTA  
SECRETARIA GENERAL DEL AYUNTAMIENTO.

SECRETARIO DEL  
AYUNTAMIENTO DE  
JALPAN, PUEBLA  
2022 - 2024

MUNICIPIO DE JALPAN PUEBLA  
 NOTAS A LOS ESTADOS FINANCIEROS  
 NOTAS AL ESTADO DE ACTIVIDADES  
 Del 1 de Enero al 31 de Marzo de 2024  
 (Cifras en pesos)

EA-01 Ingresos y Otros Beneficios:	Nombre de la Cuenta	Monto	% de Rubro	Característica
4	INGRESOS Y OTROS BENEFICIOS	17,995,139.85	100.00%	
4.1	INGRESOS Y OTROS BENEFICIOS	2,561,227.37	0.00%	
4.1.1	IMPUESTOS	218,974.00	97.24%	
4.1.1.1	IMPUESTOS SOBRE LOS INGRESOS	0.00	0.00%	
4.1.1.2	IMPUESTOS SOBRE EL PATRIMONIO	212,923.00	0.00%	
4.1.1.3	IMPUESTOS SOBRE LA PRODUCCIÓN, EL CONSUMO Y LAS TRANSACCIONES	0.00	0.00%	
4.1.1.4	IMPUESTOS SOBRE LA PRODUCCIÓN, EL CONSUMO Y LAS TRANSACCIONES	0.00	0.00%	
4.1.1.5	IMPUESTOS AL COMERCIO EXTERIOR	0.00	0.00%	
4.1.1.6	IMPUESTOS SOBRE NÓMINAS Y ASIMILABLES	6,051.00	2.76%	
4.1.1.7	IMPUESTOS ECOLÓGICOS	0.00	0.00%	
4.1.1.8	ACCESORIOS DE IMPUESTOS	0.00	0.00%	
4.1.1.9	IMP. NO COMPRENDIDOS EN LA LEY DE ING. VIGENTE CAUS. EN EJER. FISC. ANT. PEND. DE LIQ. O PAGO	0.00	0.00%	
4.1.2	OTROS IMPUESTOS	0.00	0.00%	
4.1.2.1	CUOTAS Y APORTACIONES DE SEGURIDAD SOCIAL	0.00	0.00%	
4.1.2.2	APORTACIONES PARA FONDOS DE VIVIENDA	0.00	0.00%	
4.1.2.3	CUOTAS PARA LA SEGURIDAD SOCIAL	0.00	0.00%	
4.1.2.4	CUOTAS DE AHORRO PARA EL RETIRO	0.00	0.00%	
1.2.9	ACCESORIOS DE CUOTAS Y APORTACIONES DE SEGURIDAD SOCIAL	0.00	0.00%	
1.3	OTRAS CUOTAS Y APORTACIONES DE SEGURIDAD SOCIAL	0.00	0.00%	
1.3.1	SEGURIDAD SOCIAL	0.00	0.00%	
1.3.2	CONTRIBUCIONES DE MEJORAS PÚBLICAS	0.00	0.00%	
1.3.3	CONTRIBUCIONES DE MEJORAS POR OBRAS PÚBLICAS	0.00	0.00%	
1.3.4	CON. DE MEJ. NO COMP. EN LA LEY DE ING. VIGENTE CAUS. EN EJER. FISC. ANT. PEND. DE LIQ. O PAGO	0.00	0.00%	
1.3.5	DERECHOS	0.00	0.00%	
1.3.6	DERECHOS POR EL USO, GOCE, DE APROVECHAMIENTO O EXPLOTACIÓN DE BIENES DE DOMINIO PÚBLICO	0.00	0.00%	
1.3.7	DERECHOS POR PRESTACIÓN DE SERVICIOS	2,318,308.52	100.00%	
1.3.8	DERECHOS NO COMP. EN LA LEY DE ING. VIGENTE CAUS. EN EJER. FISC. ANT. PEND. DE LIQ. O PAGO	620.00	0.03%	
1.3.9	OTROS DERECHOS	2,317,688.52	99.97%	
1.3.10	PRODUCTOS	0.00	0.00%	
1.3.11	PRODUCTOS NO COMP. EN LA LEY DE ING. VIGENTE CAUS. EN EJER. FISC. ANT. PEND. DE LIQ. O PAGO	0.00	0.00%	
1.3.12	APROVECHAMIENTOS	0.00	0.00%	
1.3.13	MULTAS	0.00	0.00%	
1.3.14	INDEMNIZACIONES	22,944.85	100.00%	
1.3.15	REINTEGROS	22,944.85	100.00%	
1.3.16	APROVECHAMIENTOS PROVENIENTES DE OBRAS PÚBLICAS	0.00	0.00%	
1.3.17	APROVECHAMIENTOS NO COMP. EN LA LEY DE ING. VIGENTE CAUS. EN EJER. FISC. ANT. PEND. DE LIQ. O PAGO	1,000.00	100.00%	
1.3.18	ACCESORIOS DE APROVECHAMIENTOS	1,000.00	100.00%	
1.3.19	RESERVA POR VENTA DE BIENES Y	0.00	0.00%	
1.3.20		0.00	0.00%	
1.3.21		0.00	0.00%	
1.3.22		0.00	0.00%	
1.3.23		0.00	0.00%	
1.3.24		0.00	0.00%	
1.3.25		0.00	0.00%	
1.3.26		0.00	0.00%	
1.3.27		0.00	0.00%	
1.3.28		0.00	0.00%	
1.3.29		0.00	0.00%	
1.3.30		0.00	0.00%	
1.3.31		0.00	0.00%	
1.3.32		0.00	0.00%	
1.3.33		0.00	0.00%	
1.3.34		0.00	0.00%	
1.3.35		0.00	0.00%	
1.3.36		0.00	0.00%	
1.3.37		0.00	0.00%	
1.3.38		0.00	0.00%	
1.3.39		0.00	0.00%	
1.3.40		0.00	0.00%	
1.3.41		0.00	0.00%	
1.3.42		0.00	0.00%	
1.3.43		0.00	0.00%	
1.3.44		0.00	0.00%	
1.3.45		0.00	0.00%	
1.3.46		0.00	0.00%	
1.3.47		0.00	0.00%	
1.3.48		0.00	0.00%	
1.3.49		0.00	0.00%	
1.3.50		0.00	0.00%	

MUNICIPIO DE JALPAN PUEBLA

NOTAS A LOS ESTADOS FINANCIEROS  
NOTAS AL ESTADO DE ACTIVIDADES  
Del 1 de Enero al 31 de Marzo de 2024  
(Cifras en pesos)

EA-01 INGRESOS Y OTROS BENEFICIOS:

Cuenta	Nombre de la Cuenta	Monto	% de Rubro	Característica
4	INGRESOS Y OTROS BENEFICIOS	17,995,139.85		
4.1	INGRESOS DE GESTIÓN	2,561,227.37		
4.1.1	IMPUESTOS	218,974.00	100.00%	
4.1.1.1	IMPUESTOS SOBRE LOS INGRESOS	0.00	0.00%	
4.1.1.2	IMPUESTOS SOBRE EL PATRIMONIO	212,923.00	97.24%	
4.1.1.3	IMPUESTOS SOBRE LA PRODUCCIÓN, EL CONSUMO Y LAS TRANSACCIONES	0.00	0.00%	
4.1.1.4	IMPUESTOS AL COMERCIO EXTERIOR	0.00	0.00%	
4.1.1.5	IMPUESTOS SOBRE NÓMINAS Y ASIMILABLES	0.00	0.00%	
4.1.1.6	IMPUESTOS ECOLÓGICOS	0.00	0.00%	
4.1.1.7	ACCESORIOS DE IMPUESTOS	6,051.00	2.76%	
4.1.1.8	IMP. NO COMPRENDIDOS EN LA LEY DE ING. VIGENTE CAUS. EN EJER. FISC. ANT. PEND. DE LIQ. O PAGO	0.00	0.00%	
4.1.1.9	OTROS IMPUESTOS	0.00	0.00%	
4.1.2	CUOTAS Y APORTACIONES DE SEGURIDAD SOCIAL	0.00	0.00%	
4.1.2.1	APORTACIONES PARA FONDOS DE VIVIENDA	0.00	0.00%	
4.1.2.2	CUOTAS PARA LA SEGURIDAD SOCIAL	0.00	0.00%	
4.1.2.3	CUOTAS DE AHORRO PARA EL RETIRO	0.00	0.00%	
4.1.2.4	ACCESORIOS DE CUOTAS Y APORTACIONES DE SEGURIDAD SOCIAL	0.00	0.00%	
4.1.2.9	OTRAS CUOTAS Y APORTACIONES PARA LA SEGURIDAD SOCIAL	0.00	0.00%	
4.1.3	CONTRIBUCIONES DE MEJORAS	0.00	0.00%	
4.1.3.1	CONTRIBUCIONES DE MEJORAS POR OBRAS PÚBLICAS	0.00	0.00%	
4.1.3.2	CON. DE MEJ. NO COMP. EN LA LEY DE ING. VIGENTE CAUS. EN EJER. FISC. ANT. PEND. DE LIQ. O PAGO	0.00	0.00%	
4.1.4	DERECHOS	2,318,308.52	100.00%	
4.1.4.1	DERECHOS POR EL USO, GOCE, APROVECHAMIENTO O EXPLOTACIÓN DE BIENES DE DOMINIO PÚBLICO	620.00	0.03%	
4.1.4.3	DERECHOS POR PRESTACIÓN DE SERVICIOS	2,317,688.52	99.97%	
4.1.4.4	ACCESORIOS DE DERECHOS	0.00	0.00%	
4.1.4.5	DERECHOS NO COMP. EN LA LEY DE ING. VIGENTE CAUS. EN EJER. FISC. ANT. PEND. DE LIQ. O PAGO	0.00	0.00%	
4.1.4.9	OTROS DERECHOS	0.00	0.00%	
4.1.5	PRODUCTOS	22,944.85	100.00%	
4.1.5.1	PRODUCTOS	22,944.85	100.00%	
4.1.5.4	PRODUCTOS NO COMP. EN LA LEY DE ING. VIGENTE CAUS. EN EJER. FISC. ANT. PEND. DE LIQ. O PAGO	0.00	0.00%	
4.1.6	APROVECHAMIENTOS	1,000.00	100.00%	
4.1.6.2	MULTAS	1,000.00	100.00%	
4.1.6.3	INDEMNIZACIONES	0.00	0.00%	
4.1.6.4	REINTEGROS	0.00	0.00%	
4.1.6.5	APROVECHAMIENTOS PROVENIENTES DE OBRAS PÚBLICAS	0.00	0.00%	
4.1.6.6	APROVECHAMIENTOS NO COMP. EN LA LEY DE ING. VIGENTE CAUS. EN EJER. FISC. ANT. PEND. DE LIQ. O PAGO	0.00	0.00%	
4.1.6.8	ACCESORIOS DE APROVECHAMIENTOS	0.00	0.00%	
4.1.6.9	OTROS APROVECHAMIENTOS	0.00	0.00%	
4.1.7	INGRESOS POR VENTA DE BIENES Y	0.00	0.00%	

MUNICIPIO DE JALPAN PUEBLA

NOTAS A LOS ESTADOS FINANCIEROS  
 NOTAS AL ESTADO DE ACTIVIDADES  
 Del 1 de Enero al 31 de Marzo de 2024  
 (Cifras en pesos)

	PRESTACIÓN DE SERVICIOS		
4.1.7.1	INGRESOS POR VENTA DE BIENES Y PREST. DE SERV. DE INST. PÚBLICAS DE SEGURIDAD SOCIAL	0.00	0.00%
4.1.7.2	INGRESOS POR VENTA DE BIENES Y PREST. DE SERV. DE EMPR. PRODUCT. DEL ESTADO	0.00	0.00%
4.1.7.3	INGRESOS POR VENTA DE BIENES Y PREST. DE SERV. DE ENT. PARAEST. Y FIDEIC. NO EMPR Y NO FINANC	0.00	0.00%
4.1.7.4	INGRESOS POR VENTA DE BIENES Y PREST. DE SERV. DE ENT. PARAEST. EMPR NO FINANC C/PART EST MAY	0.00	0.00%
4.1.7.5	INGRESOS POR VENTA DE BIENES Y PREST. DE SERV. DE ENT. PARAEST. EMPR FINANC MONET C/PART EST MAY	0.00	0.00%
4.1.7.6	INGRESOS POR VENTA DE BIENES Y PREST. DE SERV. DE ENT. PARAEST. EMPR FINANC NO MONET C/PART EST MAY	0.00	0.00%
4.1.7.7	INGRESOS POR VENTA DE BIENES Y PREST. DE SERV. DE FIDEIC. FINANC PÚBLICOS C/PART EST MAY	0.00	0.00%
4.1.7.8	INGRESOS POR VENTA DE BIENES Y PREST. DE SERV. DE LOS PODERES LEG. Y JUDICIAL Y DE LOS ÓRGANOS AUT.	0.00	0.00%
4.2	PART, APORT, CONV, INCENT. DERIV. D/COLAB. FISCAL, F. DIST. DE APORT, TRANSF, ASIG, SUBS Y SUBV Y P Y JUB	15,427,296.04	
4.2.1	PART, APORT, CONV, INCENT. DERIV. D/COLAB. FISCAL, F. DIST. DE APORT	15,427,296.04	100.00%
4.2.1.1	PARTICIPACIONES	6,178,802.26	40.05%
4.2.1.2	APORTACIONES	8,953,289.56	58.04%
4.2.1.3	CONVENIOS	0.00	0.00%
4.2.1.4	INCENTIVOS DERIVADOS DE LA COLABORACIÓN FISCAL	155,518.24	1.01%
4.2.1.5	FONDOS DISTINTOS DE APORTACIONES	139,685.98	0.91%
4.2.2	TRANSFERENCIAS, ASIGNACIONES, SUBSIDIOS Y SUBVENCIONES Y PENSIONES Y JUBILACIONES	0.00	0.00%
4.2.2.1	TRANSFERENCIAS INTERNAS Y ASIGNACIONES DEL SECTOR PÚBLICO	0.00	0.00%
4.2.2.3	SUBSIDIOS Y SUBVENCIONES	0.00	0.00%
4.2.2.5	PENSIONES Y JUBILACIONES	0.00	0.00%
4.2.2.7	TRANSFERENCIAS DEL FONDO MEXICANO DEL PETRÓLEO PARA LA ESTABILIZACIÓN Y EL DESARROLLO	0.00	0.00%
4.3	OTROS INGRESOS Y BENEFICIOS	6,616.44	
4.3.1	INGRESOS FINANCIEROS	0.00	0.00%
4.3.1.1	INTERESES GANADOS DE TÍTULOS, VALORES Y DEMÁS INSTRUMENTOS FINANCIEROS	0.00	0.00%
4.3.1.9	OTROS INGRESOS FINANCIEROS	0.00	0.00%
4.3.2	INCREMENTO POR VARIACIÓN DE INVENTARIOS	0.00	0.00%
4.3.2.1	INCREMENTO POR VARIACIÓN DE INVENTARIOS DE MERCANCÍAS PARA VENTA	0.00	0.00%
4.3.2.2	INCREMENTO POR VARIACIÓN DE INVENTARIOS DE MERCANCÍAS TERMINADAS	0.00	0.00%
4.3.2.3	INCREMENTO POR VARIACIÓN DE INVENTARIOS DE MERCANCÍAS EN PROCESO DE ELABORACIÓN	0.00	0.00%
4.3.2.4	INCREMENTO POR VARIACIÓN DE INVENTARIOS DE MATERIAS PRIMAS, MATERIAL. Y SUMINISTROS PARA PRODUCCIÓN	0.00	0.00%

MUNICIPIO DE JALPAN PUEBLA

NOTAS A LOS ESTADOS FINANCIEROS  
 NOTAS AL ESTADO DE ACTIVIDADES  
 Del 1 de Enero al 31 de Marzo de 2024  
 (Cifras en pesos)

4.3.2.5	INCREMENTO POR VARIACIÓN DE INVENTARIOS DE MATERIAS PRIMAS, MATERIALES Y SUMINISTROS DE CONSUMO	0.00	0.00%	_____
4.3.3	DISMINUCIÓN DEL EXCESO DE ESTIMACIONES POR PÉRDIDA O DETERIORO U OBSOLESCENCIA	0.00	0.00%	_____
4.3.3.1	DISMINUCIÓN DEL EXCESO DE ESTIMACIONES POR PÉRDIDA O DETERIORO U OBSOLESCENCIA	0.00	0.00%	_____
4.3.4	DISMINUCIÓN DEL EXCESO DE PROVISIONES	0.00	0.00%	_____
4.3.4.1	DISMINUCIÓN DEL EXCESO DE PROVISIONES	0.00	0.00%	_____
4.3.9	OTROS INGRESOS Y BENEFICIOS VARIOS	6,616.44	100.00%	_____
4.3.9.2	BONIFICACIONES Y DESCUENTOS OBTENIDOS	0.00	0.00%	_____
4.3.9.3	DIFERENCIAS POR TIPO DE CAMBIO A FAVOR	0.00	0.00%	_____
4.3.9.4	DIFERENCIAS DE COTIZACIONES A FAVOR EN VALORES NEGOCIABLES	0.00	0.00%	_____
4.3.9.5	RESULTADO POR POSICIÓN MONETARIA	0.00	0.00%	_____
4.3.9.6	UTILIDADES POR PARTICIPACIÓN PATRIMONIAL	0.00	0.00%	_____
4.3.9.7	DIFERENCIAS POR REESTRUCTURACIÓN DE DEUDA PÚBLICA A FAVOR	0.00	0.00%	_____
4.3.9.9	OTROS INGRESOS Y BENEFICIOS VARIOS	6,616.44	100.00%	_____

MUNICIPIO DE JALPAN PUEBLA

NOTAS A LOS ESTADOS FINANCIEROS  
 NOTAS AL ESTADO DE ACTIVIDADES  
 Del 1 de Enero al 31 de Marzo de 2024  
 (Cifras en pesos)

EA-02 GASTOS Y OTRAS PÉRDIDAS:

Cuenta	Nombre de la Cuenta	Monto	% de Rubro	Característica
5	GASTOS Y OTRAS PERDIDAS	9,215,642.63		
5.1	GASTOS DE FUNCIONAMIENTO	6,340,600.10		
5.1.1	SERVICIOS PERSONALES	3,740,796.76	100.00%	
5.1.1.1	REMUNERACIONES AL PERSONAL DE CARÁCTER PERMANENTE	3,740,796.76	100.00%	
5.1.1.2	REMUNERACIONES AL PERSONAL DE CARÁCTER TRANSITORIO	0.00	0.00%	
5.1.1.3	REMUNERACIONES ADICIONALES Y ESPECIALES	0.00	0.00%	
5.1.1.4	SEGURIDAD SOCIAL	0.00	0.00%	
5.1.1.5	OTRAS PRESTACIONES SOCIALES Y ECONÓMICAS	0.00	0.00%	
5.1.1.6	PAGO DE ESTÍMULOS A SERVIDORES PÚBLICOS	0.00	0.00%	
5.1.2	MATERIALES Y SUMINISTROS	815,432.24	100.00%	
5.1.2.1	MATERIALES DE ADMINISTRACIÓN, EMISIÓN DE DOCUMENTOS Y ARTÍCULOS OFICIALES	56,514.30	6.93%	
5.1.2.2	ALIMENTOS Y UTENSILIOS	56,731.27	6.96%	
5.1.2.3	MATERIAS PRIMAS Y MATERIALES DE PRODUCCIÓN Y COMERCIALIZACIÓN	0.00	0.00%	
5.1.2.4	MATERIALES Y ARTÍCULOS DE CONSTRUCCIÓN Y DE REPARACIÓN	23,980.00	2.94%	
5.1.2.5	PRODUCTOS QUÍMICOS, FARMACÉUTICOS Y DE LABORATORIO	41,660.55	5.11%	
5.1.2.6	COMBUSTIBLES, LUBRICANTES Y ADITIVOS	580,418.36	71.18%	
5.1.2.7	VESTUARIO, BLANCOS, PRENDAS DE PROTECCIÓN Y ARTÍCULOS DEPORTIVOS	0.00	0.00%	
5.1.2.8	MATERIALES Y SUMINISTROS PARA SEGURIDAD	0.00	0.00%	
5.1.2.9	HERRAMIENTAS, REFACCIONES Y ACCESORIOS MENORES	56,127.76	6.88%	
5.1.3	SERVICIOS GENERALES	1,784,371.10	100.00%	
5.1.3.1	SERVICIOS BÁSICOS	159,177.90	8.92%	
5.1.3.2	SERVICIOS DE ARRENDAMIENTO	63,800.00	3.58%	
5.1.3.3	SERVICIOS PROFESIONALES, CIENTÍFICOS Y TÉCNICOS Y OTROS SERVICIOS	162,160.08	9.09%	
5.1.3.4	SERVICIOS FINANCIEROS, BANCARIOS Y COMERCIALES	16,148.63	0.91%	
5.1.3.5	SERVICIOS DE INSTALACIÓN, REPARACIÓN, MANTENIMIENTO Y CONSERVACIÓN	166,718.10	9.34%	
5.1.3.6	SERVICIOS DE COMUNICACIÓN SOCIAL Y PUBLICIDAD	56,840.00	3.19%	
5.1.3.7	SERVICIOS DE TRASLADO Y VIÁTICOS	44,230.77	2.48%	
5.1.3.8	SERVICIOS OFICIALES	1,003,072.62	56.21%	
5.1.3.9	OTROS SERVICIOS GENERALES	112,223.00	6.29%	
5.2	TRANSFERENCIAS, ASIGNACIONES, SUBSIDIOS Y OTRAS AYUDAS	2,875,042.53		
5.2.1	TRANSFERENCIAS INTERNAS Y ASIGNACIONES AL SECTOR PÚBLICO	0.00	0.00%	
5.2.1.1	ASIGNACIONES AL SECTOR PÚBLICO	0.00	0.00%	
5.2.1.2	TRANSFERENCIAS INTERNAS AL SECTOR PÚBLICO	0.00	0.00%	
5.2.2	TRANSFERENCIAS AL RESTO DEL SECTOR PÚBLICO	0.00	0.00%	
5.2.2.1	TRANSFERENCIAS A ENTIDADES PARAESTATALES	0.00	0.00%	
5.2.2.2	TRANSFERENCIAS A ENTIDADES FEDERATIVAS Y MUNICIPIOS	0.00	0.00%	
5.2.3	SUBSIDIOS Y SUBVENCIONES	0.00	0.00%	
5.2.3.1	SUBSIDIOS	0.00	0.00%	
5.2.3.2	SUBVENCIONES	0.00	0.00%	
5.2.4	AYUDAS SOCIALES	2,875,042.53	100.00%	

MUNICIPIO DE JALPAN PUEBLA

NOTAS A LOS ESTADOS FINANCIEROS  
 NOTAS AL ESTADO DE ACTIVIDADES  
 Del 1 de Enero al 31 de Marzo de 2024  
 (Cifras en pesos)

5.2.4.1	AYUDAS SOCIALES A PERSONAS	2,265,373.04	78.79%	_____
5.2.4.2	BECAS	0.00	0.00%	_____
5.2.4.3	AYUDAS SOCIALES A INSTITUCIONES	609,669.49	21.21%	_____
5.2.4.4	AYUDAS SOCIALES POR DESASTRES NATURALES Y OTROS SINIESTROS	0.00	0.00%	_____
5.2.5	PENSIONES Y JUBILACIONES	0.00	0.00%	_____
5.2.5.1	PENSIONES	0.00	0.00%	_____
5.2.5.2	JUBILACIONES	0.00	0.00%	_____
5.2.5.9	OTRAS PENSIONES Y JUBILACIONES	0.00	0.00%	_____
5.2.6	TRANSFERENCIAS A FIDEICOMISOS, MANDATOS Y CONTRATOS ANÁLOGOS	0.00	0.00%	_____
5.2.6.1	TRANSFERENCIAS A FIDEICOMISOS, MANDATOS Y CONTRATOS ANÁLOGOS AL GOBIERNO	0.00	0.00%	_____
5.2.6.2	TRANSFERENCIAS A FIDEICOMISOS, MANDATOS Y CONTRATOS ANÁLOGOS A ENTIDADES PARAESTATALES	0.00	0.00%	_____
5.2.7	TRANSFERENCIAS A LA SEGURIDAD SOCIAL	0.00	0.00%	_____
5.2.7.1	TRANSFERENCIAS POR OBLIGACIONES DE LEY	0.00	0.00%	_____
5.2.8	DONATIVOS	0.00	0.00%	_____
5.2.8.1	DONATIVOS A INSTITUCIONES SIN FINES DE LUCRO	0.00	0.00%	_____
5.2.8.2	DONATIVOS A ENTIDADES FEDERATIVAS Y MUNICIPIOS	0.00	0.00%	_____
5.2.8.3	DONATIVOS A FIDEICOMISOS, MANDATOS Y CONTRATOS ANÁLOGOS PRIVADOS	0.00	0.00%	_____
5.2.8.4	DONATIVOS A FIDEICOMISOS, MANDATOS Y CONTRATOS ANÁLOGOS ESTATALES	0.00	0.00%	_____
5.2.8.5	DONATIVOS INTERNACIONALES	0.00	0.00%	_____
5.2.9	TRANSFERENCIAS AL EXTERIOR	0.00	0.00%	_____
5.2.9.1	TRANSFERENCIAS AL EXTERIOR A GOBIERNOS EXTRANJEROS Y ORGANISMOS INTERNACIONALES	0.00	0.00%	_____
5.2.9.2	TRANSFERENCIAS AL SECTOR PRIVADO EXTERNO	0.00	0.00%	_____
5.3	PARTICIPACIONES Y APORTACIONES	0.00		_____
5.3.1	PARTICIPACIONES	0.00	0.00%	_____
5.3.1.1	PARTICIPACIONES DE LA FEDERACIÓN A ENTIDADES FEDERATIVAS Y MUNICIPIOS	0.00	0.00%	_____
5.3.1.2	PARTICIPACIONES DE LAS ENTIDADES FEDERATIVAS A LOS MUNICIPIOS	0.00	0.00%	_____
5.3.2	APORTACIONES	0.00	0.00%	_____
5.3.2.1	APORTACIONES DE LA FEDERACIÓN A ENTIDADES FEDERATIVAS Y MUNICIPIOS	0.00	0.00%	_____
5.3.2.2	APORTACIONES DE LAS ENTIDADES FEDERATIVAS A LOS MUNICIPIOS	0.00	0.00%	_____
5.3.3	CONVENIOS	0.00	0.00%	_____
5.3.3.1	CONVENIOS DE REASIGNACIÓN	0.00	0.00%	_____
5.3.3.2	CONVENIOS DE DESCENTRALIZACIÓN Y OTROS	0.00	0.00%	_____
5.4	INTERESES, COMISIONES Y OTROS GASTOS DE LA DEUDA PÚBLICA	0.00		_____
5.4.1	INTERESES DE LA DEUDA PÚBLICA	0.00	0.00%	_____
5.4.1.1	INTERESES DE LA DEUDA PÚBLICA INTERNA	0.00	0.00%	_____
5.4.1.2	INTERESES DE LA DEUDA PÚBLICA EXTERNA	0.00	0.00%	_____
5.4.2	COMISIONES DE LA DEUDA PÚBLICA	0.00	0.00%	_____
5.4.2.1	COMISIONES DE LA DEUDA PÚBLICA INTERNA	0.00	0.00%	_____
5.4.2.2	COMISIONES DE LA DEUDA PÚBLICA EXTERNA	0.00	0.00%	_____
5.4.3	GASTOS DE LA DEUDA PÚBLICA	0.00	0.00%	_____
5.4.3.1	GASTOS DE LA DEUDA PÚBLICA INTERNA	0.00	0.00%	_____
5.4.3.2	GASTOS DE LA DEUDA PÚBLICA EXTERNA	0.00	0.00%	_____
5.4.4	COSTO POR COBERTURAS	0.00	0.00%	_____
5.4.4.1	COSTO POR COBERTURAS	0.00	0.00%	_____
5.4.5	APOYOS FINANCIEROS	0.00	0.00%	_____

MUNICIPIO DE JALPAN PUEBLA

NOTAS A LOS ESTADOS FINANCIEROS  
 NOTAS AL ESTADO DE ACTIVIDADES  
 Del 1 de Enero al 31 de Marzo de 2024  
 (Cifras en pesos)

5.4.5.1	APOYOS FINANCIEROS A INTERMEDIARIOS	0.00	0.00%	_____
5.4.5.2	APOYO FINANCIEROS A AHORRADORES Y DEUDORES DEL SISTEMA FINANCIERO NACIONAL	0.00	0.00%	_____
5.5	OTROS GASTOS Y PÉRDIDAS EXTRAORDINARIAS	0.00		
5.5.1	ESTIMACIONES, DEPRECIACIONES, DETERIOROS, OBSOLESCENCIAS Y AMORTIZACIONES	0.00	0.00%	_____
5.5.1.1	ESTIMACIONES DE PÉRDIDA POR DETERIORO DE ACTIVOS CIRCULANTES	0.00	0.00%	_____
5.5.1.2	ESTIMACIONES DE PÉRDIDA POR DETERIORO DE ACTIVOS NO CIRCULANTES	0.00	0.00%	_____
5.5.1.3	DEPRECIACIÓN DE BIENES INMUEBLES	0.00	0.00%	_____
5.5.1.4	DEPRECIACIÓN DE INFRAESTRUCTURA	0.00	0.00%	_____
5.5.1.5	DEPRECIACIÓN DE BIENES MUEBLES	0.00	0.00%	_____
5.5.1.6	DETERIORO DE BIENES	0.00	0.00%	_____
5.5.1.7	AMORTIZACIÓN DE ACTIVOS INTANGIBLES	0.00	0.00%	_____
5.5.1.8	DISMINUCIÓN DE BIENES POR PÉRDIDA U OBSOLESCENCIA	0.00	0.00%	_____
5.5.2	PROVISIONES	0.00	0.00%	_____
5.5.2.1	PROVISIONES DE PASIVOS A CORTO PLAZO	0.00	0.00%	_____
5.5.2.2	PROVISIONES DE PASIVOS A LARGO PLAZO	0.00	0.00%	_____
5.5.3	DISMINUCIONES DE INVENTARIOS	0.00	0.00%	_____
5.5.3.1	DISMINUCIONES DE INVENTARIOS DE MERCANCÍAS PARA VENTA	0.00	0.00%	_____
5.5.3.2	DISMINUCIONES DE INVENTARIOS DE MERCANCÍAS TERMINADAS	0.00	0.00%	_____
5.5.3.3	DISMINUCIONES DE INVENTARIOS DE MERCANCÍAS EN PROCESO DE ELABORACIÓN	0.00	0.00%	_____
5.5.3.4	DISMINUCIONES DE INVENTARIOS DE MATERIAS PRIMAS, MATERIALES Y SUMINISTROS PARA PRODUCCIÓN	0.00	0.00%	_____
5.5.3.5	DISMINUCIONES DE ALMACÉN DE MATERIALES Y SUMINISTROS DE CONSUMO	0.00	0.00%	_____
5.5.9	OTROS GASTOS	0.00	0.00%	_____
5.5.9.1	GASTOS DE EJERCICIOS ANTERIORES	0.00	0.00%	_____
5.5.9.2	PÉRDIDAS POR RESPONSABILIDADES	0.00	0.00%	_____
5.5.9.3	BONIFICACIONES Y DESCUENTOS OTORGADOS	0.00	0.00%	_____
5.5.9.4	DIFERENCIAS POR TIPO DE CAMBIO NEGATIVAS	0.00	0.00%	_____
5.5.9.5	DIFERENCIAS DE COTIZACIONES NEGATIVAS EN VALORES NEGOCIABLES	0.00	0.00%	_____
5.5.9.6	RESULTADO POR POSICIÓN MONETARIA	0.00	0.00%	_____
5.5.9.7	PÉRDIDAS POR PARTICIPACIÓN PATRIMONIAL	0.00	0.00%	_____
5.5.9.8	DIFERENCIAS POR REESTRUCTURACIÓN DE DEUDA PÚBLICA NEGATIVAS	0.00	0.00%	_____
5.5.9.9	OTROS GASTOS VARIOS	0.00	0.00%	_____



MUNICIPIO DE JALPAN PUEBLA

NOTAS A LOS ESTADOS FINANCIEROS  
NOTAS AL ESTADO DE ACTIVIDADES  
Del 1 de Enero al 31 de Marzo de 2024  
(Cifras en pesos)

5.6	INVERSIÓN PÚBLICA	0.00	
5.6.1	INVERSIÓN PÚBLICA NO CAPITALIZABLE	0.00	0.00%
5.6.1.1	CONSTRUCCIÓN EN BIENES NO CAPITALIZABLE	0.00	0.00%



Yo protesto de decir verdad declaramos que los Estados Financieros y sus notas, son razonablemente correctos y son responsabilidad del emisor.

**PRESIDENCIA MUNICIPAL**  
**JALPAN, PUEBLA**  
**2021 - 2024**

C. NICOLAS GALINDO PEREZ  
PRESIDENTE MUNICIPAL CONSTITUCIONAL.

C. JUANA ITURBIDE PEREZ  
TESORERA MUNICIPAL.



**TESORERÍA MUNICIPAL**  
**JALPAN, PUEBLA**  
**2021 - 2024**

MARIE EUGENIA VILLEGAS ARMENTA  
SECRETARIA GENERAL DEL AYUNTAMIENTO.



**SECRETARIO DEL**  
**AYUNTAMIENTO DE**  
**JALPAN, PUEBLA**  
**2022 - 2024**

MUNICIPIO DE JALPAN PUEBLA

NOTAS A LOS ESTADOS FINANCIEROS  
NOTAS AL ESTADO DE SITUACIÓN FINANCIERA  
Del 1 de Enero al 31 de Marzo de 2024  
(Cifras en pesos)

ESF-01 FONDOS CON AFECTACIÓN ESPECÍFICA E INVERSIONES FINANCIERAS:

Cuenta	Nombre de la Cuenta	Monto	Tipo	2020	2021	2022	2023	2024	Factibilidad de cobro
1.1.1.4	INVERSIONES TEMPORALES (HASTA 3 MESES)	0.00							
1.1.1.5	FONDOS CON AFECTACIÓN ESPECÍFICA	0.00							
1.1.2.1	INVERSIONES FINANCIERAS DE CORTO PLAZO	0.00							
1.2.1.1	INVERSIONES A LARGO PLAZO	0.00							
	TOTAL	0.00							

ESF-02 CONTRIBUCIONES POR RECUPERAR:

Cuenta	Nombre de la Cuenta	Monto	Tipo	2020	2021	2022	2023	2024	Factibilidad de cobro
1.1.2.2	CUENTAS POR COBRAR A CORTO PLAZO	43,346.50			35,646.50	35,650.50	43,346.50	43,346.50	396,726.25
1.1.2.4	INGRESOS POR RECUPERAR A CORTO PLAZO	0.00			0.00	0.00	0.00	0.00	0.00
	TOTAL	43,346.50			35,646.50	35,650.50	43,346.50	43,346.50	396,726.25

ESF-03 CONTRIBUCIONES POR RECUPERAR CORTO PLAZO:

Cuenta	Nombre de la Cuenta	Monto	Tipo	2020	2021	2022	2023	2024	Factibilidad de cobro
1.1.2.3	DEUDORES DIVERSOS POR COBRAR A CORTO PLAZO	10,333.54			0.00	152.00	6,181.54	152.00	4,000.00
1.1.2.5	DEUDORES POR ANTICIPOS DE TESORERÍA A CORTO PLAZO	0.00			0.00	0.00	0.00	0.00	0.00
1.1.3	DERECHOS A RECIBIR BIENES O SERVICIOS	2,695,687.26			0.00	18,988.00	16,311.63	18,988.00	2,660,387.63
1.1.3.1	ANTICIPO A PROVEEDORES POR ADQUISICIÓN DE BIENES Y PRESTACIÓN DE SERVICIOS A CORTO PLAZO	61,519.63			0.00	18,988.00	16,311.63	18,988.00	26,220.00
1.1.3.2	ANTICIPO A PROVEEDORES POR ADQUISICIÓN DE BIENES INMUEBLES Y MUEBLES A CORTO PLAZO	0.00			0.00	0.00	0.00	0.00	0.00
1.1.3.3	ANTICIPO A PROVEEDORES POR ADQUISICIÓN DE BIENES INTANGIBLES A CORTO PLAZO	0.00			0.00	0.00	0.00	0.00	0.00
1.1.3.4	ANTICIPO A CONTRATISTAS POR OBRAS PÚBLICAS A CORTO PLAZO	2,634,167.63			0.00	0.00	0.00	0.00	2,634,167.63
1.1.3.9	OTROS DERECHOS A RECIBIR BIENES O SERVICIOS A CORTO PLAZO	0.00			0.00	0.00	0.00	0.00	0.00
	TOTAL	2,706,020.80			0.00	19,140.00	22,493.17	19,140.00	2,664,387.63

MUNICIPIO DE JALPAN PUEBLA

NOTAS A LOS ESTADOS FINANCIEROS  
 NOTAS AL ESTADO DE SITUACIÓN FINANCIERA  
 Del 1 de Enero al 31 de Marzo de 2024  
 (Cifras en pesos)

ESF-04 INVENTARIO:		Monto	Sistema de costeo	Método de valuación	Conveniencia de Apl.
Cuenta	Nombre de la Cuenta				
1.1.4	INVENTARIOS	0.00			
1.1.4.1	INVENTARIO DE MERCANCIAS PARA VENTA	0.00			
1.1.4.2	INVENTARIO DE MERCANCIAS TERMINADAS	0.00			
1.1.4.3	INVENTARIO DE MERCANCIAS EN PROCESO DE ELABORACIÓN	0.00			
1.1.4.4	INVENTARIO DE MATERIAS PRIMAS, MATERIALES Y SUMINISTROS PARA PRODUCCIÓN	0.00			
1.1.4.5	BIENES EN TRANSITO	0.00			
	TOTAL	0.00			
ESF-05 ALMACENES:					
Cuenta	Nombre de la Cuenta	Monto	Método	Conveniencia de Aplicación	
1.1.5	ALMACENES	0.00			
1.1.5.1	ALMACÉN DE MATERIALES Y SUMINISTROS DE CONSUMO	0.00			
	TOTAL	0.00			
ESF-06 FIDEICOMISOS, MANDATOS Y CONTRATOS ANÁLOGOS:					
Cuenta	Nombre de la Cuenta	Monto	Tipo	Característica	
1.2.1.3	FIDEICOMISOS, MANDATOS Y CONTRATOS ANÁLOGOS	0.00			
	TOTAL	0.00			
ESF-07 PARTICIPACIONES Y APORTACIONES DE CAPITAL, INVERSIONES A LARGO PLAZO Y TÍTULOS Y VALORES A LARGO PLAZO:					
Cuenta	Nombre de la Cuenta	Monto			
1.2.1.1	INVERSIONES A LARGO PLAZO	0.00			
1.2.1.2	TÍTULOS Y VALORES A LARGO PLAZO	0.00			
1.2.1.4	PARTICIPACIONES Y APORTACIONES DE CAPITAL	0.00			
	TOTAL	0.00			

MUNICIPIO DE JALPAN PUEBLA

NOTAS A LOS ESTADOS FINANCIEROS  
NOTAS AL ESTADO DE SITUACIÓN FINANCIERA  
Del 1 de Enero al 31 de Marzo de 2024  
(Cifras en pesos)

ESF-08 BIENES MUEBLES E INMUEBLES:							
Cuenta	Nombre de la Cuenta	Monto	Dep. Gasto	Dep. Acum.	Método	Tasas (*)	Criterios
1.2.3	BIENES INMUEBLES, INFRAESTRUCTURA Y CONSTRUCCIONES EN PROCESO	1,376,307.12	0.00	0.63	Línea recta		
1.2.3.1	TERRENOS	0.00	0.00	0.00	Línea recta		
1.2.3.2	VIVIENDAS	0.00	0.00	0.00	Línea recta		
1.2.3.3	EDIFICIOS NO HABITACIONALES	1.00	0.00	0.63	Línea recta		
1.2.3.4	INFRAESTRUCTURA	0.00	0.00	0.00	Línea recta		
1.2.3.5	CONSTRUCCIONES EN PROCESO EN BIENES DE DOMINIO PÚBLICO	1,376,306.12	0.00	0.00	Línea recta		
1.2.3.6	CONSTRUCCIONES EN PROCESO EN BIENES PROPIOS	0.00	0.00	0.00	Línea recta		
1.2.3.9	OTROS BIENES INMUEBLES	0.00	0.00	0.00	Línea recta		
1.2.4	BIENES MUEBLES	4,470,117.86	0.00	3,317,540.86	Línea recta		
1.2.4.1	MOBILIARIO Y EQUIPO DE ADMINISTRACIÓN	394,233.63	0.00	179,944.49	Línea recta		
1.2.4.2	MOBILIARIO Y EQUIPO EDUCACIONAL Y RECREATIVO	0.00	0.00	0.00	Línea recta		
1.2.4.3	EQUIPO E INSTRUMENTAL MÉDICO Y DE LABORATORIO	260,000.00	0.00	216,665.83	Línea recta		
1.2.4.4	VEHÍCULOS Y EQUIPO DE TRANSPORTE	3,277,952.99	0.00	2,677,323.60	Línea recta		
1.2.4.5	EQUIPO DE DEFENSA Y SEGURIDAD	300,582.54	0.00	48,842.73	Línea recta		
1.2.4.6	MAQUINARIA, OTROS EQUIPOS Y HERRAMIENTAS	237,348.70	0.00	194,764.21	Línea recta		
1.2.4.7	COLECCIONES, OBRAS DE ARTE Y OBJETOS VALIOSOS	0.00	0.00	0.00	Línea recta		
1.2.4.8	ACTIVOS BIOLÓGICOS	0.00	0.00	0.00	Línea recta		
	TOTAL	5,846,424.98	0.00	3,317,541.49			
(*) La tasa anual es general salvo excepciones específicas							
ESF-09 INTANGIBLES Y DIFERIDOS:							
Cuenta	Nombre de la Cuenta	Monto	Amort. Gasto	Amort. Acum.	Método	Tasas (*)	Criterios
1.2.5	ACTIVOS INTANGIBLES	34,800.00	0.00	34,800.00	Línea recta		
1.2.5.1	SOFTWARE	34,800.00	0.00	34,800.00	Línea recta		
1.2.5.2	PATENTES, MÁRCAS Y DERECHOS	0.00	0.00	0.00	Línea recta		
1.2.5.3	CONCESIONES Y FRANQUICIAS	0.00	0.00	0.00	Línea recta		
1.2.5.4	LICENCIAS	0.00	0.00	0.00	Línea recta		
1.2.5.9	OTROS ACTIVOS INTANGIBLES	0.00	0.00	0.00	Línea recta		
1.2.7	ACTIVOS DIFERIDOS	0.00	0.00	0.00	Línea recta		
1.2.7.1	ESTUDIOS, FORMULACIÓN Y EVALUACIÓN DE	0.00	0.00	0.00	Línea recta		

MUNICIPIO DE JALPAN PUEBLA

NOTAS A LOS ESTADOS FINANCIEROS  
NOTAS AL ESTADO DE SITUACIÓN FINANCIERA  
Del 1 de Enero al 31 de Marzo de 2024  
(Cifras en pesos)

Cuenta	Nombre de la Cuenta	Monto	Criterio	365 días	+365 días	Factibilidad de pago
1.2.7.2	DERECHOS SOBRE BIENES EN RÉGIMEN DE ARRENDAMIENTO FINANCIERO	0.00	0.00	0.00	0.00	Línea recta
1.2.7.3	GASTOS PAGADOS POR ADELANTADO A LARGO PLAZO	0.00	0.00	0.00	0.00	Línea recta
1.2.7.4	ANTICIPOS A LARGO PLAZO	0.00	0.00	0.00	0.00	Línea recta
1.2.7.5	BENEFICIOS AL RETIRO DE EMPLEADOS PAGADOS POR ADELANTADO	0.00	0.00	0.00	0.00	Línea recta
1.2.7.9	OTROS ACTIVOS DIFERIDOS	0.00	0.00	0.00	0.00	Línea recta
	TOTAL	34,800.00	0.00	34,800.00		

(\*) La tasa anual es general salvo excepciones específicas

ESF-10 ESTIMACIONES Y DETERIOROS:

Cuenta	Nombre de la Cuenta	Monto	Criterio
1.1.6	ESTIMACIÓN POR PÉRDIDAS O DETERIORO DE ACTIVOS CIRCULANTES	0.00	
1.1.6.1	ESTIMACIONES PARA CUENTAS INCOBRABLES POR DERECHOS A RECIBIR EFECTIVO O EQUIVALENTES	0.00	
1.1.6.2	ESTIMACIÓN POR DETERIORO DE INVENTARIOS	0.00	
	TOTAL	0.00	

ESF-11 OTROS ACTIVOS:

Cuenta	Nombre de la Cuenta	Monto	Característica
1.1.9	OTROS ACTIVOS CIRCULANTES	0.00	
1.2.9.1	BIENES EN CONCESIÓN	0.00	
1.2.9.2	BIENES EN ARRENDAMIENTO FINANCIERO	0.00	
1.2.9.3	BIENES EN COMODATO	0.00	
	TOTAL	0.00	

ESF-12 CUENTAS Y DOCUMENTOS POR PAGAR:

Cuenta	Nombre de la Cuenta	Monto	90 días	180 días	365 días	+365 días	Factibilidad de pago
2.1.1	CUENTAS POR PAGAR A CORTO PLAZO	535,651.72	280,705.43	67,925.85	0.00	187,020.44	
2.1.1.1	SERVICIOS PERSONALES POR PAGAR A CORTO PLAZO	114,680.80	11,000.00	-15,750.00	0.00	119,430.80	
2.1.1.2	PROVEEDORES POR PAGAR A CORTO PLAZO	169,415.93	52,094.55	117,321.38	0.00	0.00	
2.1.1.3	CONTRATISTAS POR OBRAS PÚBLICAS POR PAGAR	81,649.08	0.00	0.00	0.00	81,649.08	

MUNICIPIO DE JALPAN PUEBLA

NOTAS A LOS ESTADOS FINANCIEROS  
 NOTAS AL ESTADO DE SITUACIÓN FINANCIERA  
 Del 1 de Enero al 31 de Marzo de 2024  
 (Cifras en pesos)

Cuenta	Nombre de la Cuenta	Monto	Naturaleza	Característica
2.1.1.4	PAGAR A CORTO PLAZO PARTICIPACIONES Y APORTACIONES POR	0.00	0.00	0.00
2.1.1.5	PAGAR A CORTO PLAZO TRANSFERENCIAS OTORGADAS POR PAGAR A CORTO PLAZO	51,010.20	87,070.20	-36,060.00
2.1.1.6	INTERESES, COMISIONES Y OTROS GASTOS DE LA DEUDA PÚBLICA	0.00	0.00	0.00
2.1.1.7	RETENCIONES Y CONTRIBUCIONES POR PAGAR A CORTO PLAZO	194,150.39	130,540.68	2,414.47
2.1.1.8	DEVOLUCIONES DE LA LEY DE INGRESOS POR PAGAR A CORTO PLAZO	0.00	0.00	0.00
2.1.1.9	OTRAS CUENTAS POR PAGAR A CORTO PLAZO	-75,254.68	0.00	0.00
2.1.2	DOCUMENTOS POR PAGAR A CORTO PLAZO	0.00	0.00	0.00
2.1.2.1	DOCUMENTOS COMERCIALES POR PAGAR A CORTO PLAZO	0.00	0.00	0.00
2.1.2.2	DOCUMENTOS CON CONTRATISTAS POR OBRAS PÚBLICAS POR PAGAR A CORTO PLAZO	0.00	0.00	0.00
2.1.2.9	OTROS DOCUMENTOS POR PAGAR A CORTO PLAZO	0.00	0.00	0.00
	TOTAL	535,651.72	280,705.43	67,925.85
ESF-13 FONDOS Y BIENES DE TERCEROS:				
2.1.6	FONDOS Y BIENES DE TERCEROS EN GARANTÍA Y/O ADMINISTRACIÓN A CORTO PLAZO	0.00		
2.1.6.1	FONDOS EN GARANTÍA A CORTO PLAZO	0.00		
2.1.6.2	FONDOS EN ADMINISTRACIÓN A CORTO PLAZO	0.00		
2.1.6.3	FONDOS CONTINGENTES A CORTO PLAZO	0.00		
2.1.6.4	FONDOS DE FIDEICOMISOS, MANDATOS Y CONTRATOS ANALÓGOS A CORTO PLAZO	0.00		
2.1.6.5	OTROS FONDOS DE TERCEROS EN GARANTÍA Y/O ADMINISTRACIÓN A CORTO PLAZO	0.00		
2.1.6.6	VALORES Y BIENES EN GARANTÍA A CORTO PLAZO	0.00		
2.2.5	FONDOS Y BIENES DE TERCEROS EN GARANTÍA Y/O ADMINISTRACIÓN A LARGO PLAZO	0.00		
2.2.5.1	FONDOS EN GARANTÍA A LARGO PLAZO	0.00		
2.2.5.2	FONDOS EN ADMINISTRACIÓN A LARGO PLAZO	0.00		
2.2.5.3	FONDOS CONTINGENTES A LARGO PLAZO	0.00		
2.2.5.4	FONDOS DE FIDEICOMISOS, MANDATOS Y	0.00		

MUNICIPIO DE JALPAN PUEBLA

NOTAS A LOS ESTADOS FINANCIEROS  
NOTAS AL ESTADO DE SITUACIÓN FINANCIERA  
Del 1 de Enero al 31 de Marzo de 2024  
(Cifras en pesos)

Cuenta	Nombre de la Cuenta	Monto	Naturaleza	Característica
2.2.5.5	CONTRATOS ANÁLOGOS A LARGO PLAZO	0.00		
2.2.5.6	OTROS FONDOS DE TERCEROS EN GARANTÍA Y/O ADMINISTRACIÓN A LARGO PLAZO	0.00		
	VALORES Y BIENES EN GARANTÍA A LARGO PLAZO	0.00		
	TOTAL	0.00		
<b>ESF-14 PASIVOS DIFERIDOS:</b>				
2.1.5	PASIVOS DIFERIDOS A CORTO PLAZO	0.00		
2.1.5.1	INGRESOS COBRADOS POR ADELANTADO A CORTO PLAZO	0.00		
2.1.5.2	INTERESES COBRADOS POR ADELANTADO A CORTO PLAZO	0.00		
2.1.5.9	OTROS PASIVOS DIFERIDOS A CORTO PLAZO	0.00		
2.2.4	PASIVOS DIFERIDOS A LARGO PLAZO	0.00		
2.2.4.1	CRÉDITOS DIFERIDOS A LARGO PLAZO	0.00		
2.2.4.2	INTERESES COBRADOS POR ADELANTADO A LARGO PLAZO	0.00		
2.2.4.9	OTROS PASIVOS DIFERIDOS A LARGO PLAZO	0.00		
	TOTAL	0.00		
<b>ESF-15 PROVISIONES:</b>				
2.1.7	PROVISIONES A CORTO PLAZO	17,510.00		
2.1.7.1	PROVISIÓN PARA DEMANDAS Y JUICIOS A CORTO PLAZO	0.00		
2.1.7.2	PROVISIÓN PARA CONTINGENCIAS A CORTO PLAZO	0.00		
2.1.7.9	OTRAS PROVISIONES A CORTO PLAZO	17,510.00		
2.2.6	PROVISIONES A LARGO PLAZO	0.00		
2.2.6.1	PROVISIÓN PARA DEMANDAS Y JUICIOS A LARGO PLAZO	0.00		
2.2.6.2	PROVISIÓN PARA PENSIÓN A LARGO PLAZO	0.00		
2.2.6.3	PROVISIÓN PARA CONTINGENCIAS A LARGO PLAZO	0.00		
2.2.6.9	OTRAS PROVISIONES A LARGO PLAZO	0.00		
	TOTAL	17,510.00		

MUNICIPIO DE JALPAN PUEBLA

NOTAS A LOS ESTADOS FINANCIEROS  
 NOTAS AL ESTADO DE SITUACIÓN FINANCIERA  
 Del 1 de Enero al 31 de Marzo de 2024  
 (Cifras en pesos)

Cuenta	Nombre de la Cuenta	Monto	Naturaleza	Característica
2.1.9	OTROS PASIVOS A CORTO PLAZO	0.00		
2.1.9.1	INGRESOS POR CLASIFICAR	0.00		
2.1.9.2	RECAUDACION POR PARTICIPAR	0.00		
2.1.9.9	OTROS PASIVOS CIRCULANTES	0.00		
	TOTAL	0.00		



Testeamos de decir verdad declaramos que los Estados Financieros y sus notas, son razonablemente correctos y son responsabilidad del emisor.

**PRESIDENCIA MUNICIPAL**  
**JALPAN, PUEBLA**  
 2021 - 2024  
 C. NICOLAS GALINDO PÉREZ  
 PRESIDENTE MUNICIPAL CONSTITUCIONAL.

*[Handwritten Signature]*



C. JUANA ITURBIDE PEREZ  
 TESORERA MUNICIPAL.

*[Handwritten Signature]*

MARÍA EUGENIA VILLEGAS ARMENTA  
 SECRETARIA GENERAL DEL AYUNTAMIENTO.



SECRETARIO DEL  
 AYUNTAMIENTO DE  
 JALPAN, PUEBLA  
 2022 - 2024

**TESORERIA MUNICIPAL**  
**JALPAN, PUEBLA**  
 2021 - 2024



MUNICIPIO DE JALPAN PUEBLA

NOTAS A LOS ESTADOS FINANCIEROS  
 NOTAS AL ESTADO DE VARIACIÓN EN LA HACIENDA PÚBLICA/PATRIMONIO  
 Del 1 de Enero al 31 de Marzo de 2024  
 (Cifras en pesos)

VPH-01 PATRIMONIO CONTRIBUIDO:

Cuenta	Nombre de la Cuenta	Monto	Tipo	Naturaleza
3.1.1	APORTACIONES	34,367,712.91		
3.1.2	DONACIONES DE CAPITAL	0.00		
3.1.3	ACTUALIZACIÓN DE LA HACIENDA PÚBLICA/PATRIMONIO	0.00		
	TOTAL	34,367,712.91		

VPH-02 PATRIMONIO GENERADO:

Cuenta	Nombre de la Cuenta	Monto	Procedencia
3.2.1	RESULTADOS DEL EJERCICIO (AHORRO / DESAHORRO)	8,779,497.22	
3.2.2	RESULTADOS DE EJERCICIOS ANTERIORES	-28,482,990.11	
3.2.3	REVALÚOS	0.00	
3.2.3.1	REVALÚO DE BIENES INMUEBLES	0.00	
3.2.3.2	REVALÚO DE BIENES MUEBLES	0.00	
3.2.3.3	REVALÚO DE BIENES INTANGIBLES	0.00	
3.2.3.9	OTROS REVALUOS	0.00	
3.2.4	RESERVAS	0.00	
3.2.4.1	RESERVAS DE PATRIMONIO	0.00	
3.2.4.2	RESERVAS TERRITORIALES	0.00	
3.2.4.3	RESERVAS POR CONTINGENCIAS	0.00	
3.2.5	RECTIFICACIONES DE RESULTADOS DE EJERCICIOS ANTERIORES	0.00	
3.2.5.1	CAMBIOS EN POLÍTICAS CONTABLES	0.00	
3.2.5.2	CAMBIOS POR ERRORES CONTABLES	0.00	
	TOTAL	-19,703,492.89	




Para de decir verdad declaramos que los Estados Financieros y sus notas, son razonablemente correctos y son responsabilidad del emisor.

**PRESIDENCIA MUNICIPAL**  
**JALPAN, PUEBLA**

2021 - 2024 NICOLAS GALINDO PEREZ  
 PRESIDENTE MUNICIPAL CONSTITUCIONAL.

*[Signature]*

C. JUANA ITURBIDE PEREZ  
 TESORERA MUNICIPAL.



**TESORERÍA MUNICIPAL**  
**JALPAN, PUEBLA**  
 2021 - 2024

*[Signature]*  
 MARIA EUGENIA VILLEGAS ARMENTA  
 SECRETARIA GENERAL DEL AYUNTAMIENTO.



**SECRETARIO DEL**  
**AYUNTAMIENTO DE**  
**JALPAN, PUEBLA**  
 Página 1 de 1

MUNICIPIO DE JALPAN PUEBLA

NOTAS A LOS ESTADOS FINANCIEROS  
 NOTAS AL ESTADO DE FLUJOS DE EFECTIVO  
 Del 1 de Enero al 31 de Marzo de 2024  
 (Cifras en pesos)

EFE-01 FLUJO DE EFECTIVO:

Concepto	2024	2023
1.1.1.1 EFECTIVO	6,881.18	11,880.79
1.1.1.2 BANCOS/TESORERÍA	9,932,249.77	3,231,178.50
1.1.1.3 BANCOS/DEPENDENCIAS Y OTROS	0.00	0.00
1.1.1.4 INVERSIONES TEMPORALES (HASTA 3 MESES)	0.00	0.00
1.1.1.5 FONDOS CON AFECTACIÓN ESPECÍFICA	0.00	0.00
1.1.1.6 DEPÓSITOS DE FONDOS DE TERCEROS EN GARANTÍA Y/O ADMINISTRACIÓN	0.00	0.00
1.1.1.9 OTROS EFECTIVOS Y EQUIVALENTES	0.00	0.00
1.1.1 TOTAL	9,939,130.95	3,243,059.29

EFE-02 ADQUISICIONES DE ACTIVIDADES DE INVERSIÓN EFECTIVAMENTE PAGADAS:

Concepto	2024	2023
1.2.3 BIENES INMUEBLES, INFRAESTRUCTURA Y CONSTRUCCIONES EN PROCESO	1,376,306.12	41,166,418.40
1.2.3.1 TERRENOS	0.00	0.00
1.2.3.2 VIVIENDAS	0.00	0.00
1.2.3.3 EDIFICIOS NO HABITACIONALES	0.00	0.00
1.2.3.4 INFRAESTRUCTURA	0.00	0.00
1.2.3.5 CONSTRUCCIONES EN PROCESO EN BIENES DE DOMINIO PÚBLICO	1,376,306.12	41,166,418.40
1.2.3.6 CONSTRUCCIONES EN PROCESO EN BIENES PROPIOS	0.00	0.00
1.2.3.9 OTROS BIENES INMUEBLES	0.00	0.00
1.2.4 BIENES MUEBLES	52,200.00	9,830.00
1.2.4.1 MOBILIARIO Y EQUIPO DE ADMINISTRACIÓN	52,200.00	9,830.00
1.2.4.2 MOBILIARIO Y EQUIPO EDUCACIONAL Y RECREATIVO	0.00	0.00
1.2.4.3 EQUIPO E INSTRUMENTAL MÉDICO Y DE LABORATORIO	0.00	0.00
1.2.4.4 VEHÍCULOS Y EQUIPO DE TRANSPORTE	0.00	0.00
1.2.4.5 EQUIPO DE DEFENSA Y SEGURIDAD	0.00	0.00
1.2.4.6 MAQUINARIA, OTROS EQUIPOS Y HERRAMIENTAS	0.00	0.00
1.2.4.7 COLECCIONES, OBRAS DE ARTE Y OBJETOS VALIOSOS	0.00	0.00
1.2.4.8 ACTIVOS BIOLÓGICOS	0.00	0.00
1.2.5 ACTIVOS INTANGIBLES	0.00	0.00
1.2.5.1 SOFTWARE	0.00	0.00
1.2.5.2 PATENTES, MARCAS Y DERECHOS	0.00	0.00
1.2.5.3 CONCESIONES Y FRANQUICIAS	0.00	0.00
1.2.5.4 LICENCIAS	0.00	0.00
1.2.5.9 OTROS ACTIVOS INTANGIBLES	0.00	0.00
TOTAL DE APLICACIÓN DE EFECTIVO POR ACTIVIDADES DE INVERSIÓN	1,428,506.12	41,176,248.40

MUNICIPIO DE JALPAN PUEBLA

NOTAS A LOS ESTADOS FINANCIEROS  
 NOTAS AL ESTADO DE FLUJOS DE EFECTIVO  
 Del 1 de Enero al 31 de Marzo de 2024  
 (Cifras en pesos)

EFE-03 CONCILIACIÓN DE LOS FLUJOS DE EFECTIVO NETOS DE LAS ACTIVIDADES DE OPERACIÓN:

Concepto	2024	2023
3.2.1 RESULTADOS DEL EJERCICIO (AHORRO / DESAHORRO)	8,779,497.22	-1,826,398.31
(+) MOVIMIENTOS DE PARTIDAS QUE NO AFECTAN AL EFECTIVO	158,727.80	43,496,888.20
5.4 INTERESES, COMISIONES Y OTROS GASTOS DE LA DEUDA PÚBLICA	0.00	0.00
5.5 OTROS GASTOS Y PÉRDIDAS EXTRAORDINARIAS	0.00	1,912,320.25
5.6 INVERSIÓN PÚBLICA	0.00	41,166,418.40
2.1.1 INCREMENTOS EN CUENTAS POR PAGAR DE ACTIVIDADES DE OPERACIÓN	158,727.80	418,149.55
(-) MOVIMIENTOS DE PARTIDAS QUE NO AFECTAN AL EFECTIVO	0.00	0.00
4.x INGRESOS DE OPERACIÓN NO PRESUPUESTARIOS	0.00	0.00
1x,5x GASTOS DE OPERACIÓN NO CONTABLES	0.00	0.00
1.1.2 INCREMENTOS EN CUENTAS POR COBRAR DE ACTIVIDADES DE OPERACIÓN	0.00	0.00
(=) FLUJOS DE EFECTIVO NETOS DE LAS ACTIVIDADES DE OPERACIÓN	8,938,225.02	41,670,489.89



protesta de decir verdad declaramos que los Estados Financieros y sus notas, son razonablemente correctos y son responsabilidad del emisor.

PRESIDENCIA MUNICIPAL  
 JALPAN, PUEBLA  
 2021 - 2024

C. NICOLAS GALINDO PÉREZ  
 PRESIDENTE MUNICIPAL CONSTITUCIONAL.

C. JUANA ITURBIDE PEREZ  
 TESORERA MUNICIPAL.



TESORERÍA MUNICIPAL  
 JALPAN, PUEBLA  
 2021 - 2024

MARIA EUGENIA VILLEGAS ARMENTA  
 SECRETARIA GENERAL DEL AYUNTAMIENTO.



SECRETARIO DEL  
 AYUNTAMIENTO DE  
 JALPAN, PUEBLA  
 2021 - 2024

MUNICIPIO DE JALPAN PUEBLA

NOTAS A LOS ESTADOS FINANCIEROS  
 NOTAS DE MEMORIA  
 Del 1 de Enero al 31 de Marzo de 2024  
 (Cifras en pesos)

MEM-01 CUENTAS DE ORDEN CONTABLES:

Cuenta	Nombre de la Cuenta	Saldo Inicial	Cargos	Abonos	Saldo Final
7	CUENTAS DE ORDEN CONTABLES	0.00	0.00	0.00	0.00 (d)
7.1	VALORES	0.00	0.00	0.00	0.00 (d)
7.1.1	VALORES EN CUSTODIA	0.00	0.00	0.00	0.00 (d)
7.1.2	CUSTODIA DE VALORES	0.00	0.00	0.00	0.00 (a)
7.1.3	INSTRUMENTOS DE CRÉDITO PRESTADOS A FORMADORES DE MERCADO	0.00	0.00	0.00	0.00 (d)
7.1.4	PRÉSTAMO DE INSTRUMENTOS DE CRÉDITO A FORMADORES DE MERCADO Y SU GARANTÍA	0.00	0.00	0.00	0.00 (a)
7.1.5	INSTRUMENTOS DE CRÉDITO RECIBIDOS EN GARANTÍA DE LOS FORMADORES DE MERCADO	0.00	0.00	0.00	0.00 (d)
7.1.6	GARANTÍA DE CRÉDITOS RECIBIDOS DE LOS FORMADORES DE MERCADO	0.00	0.00	0.00	0.00 (a)
7.2	EMISIÓN DE OBLIGACIONES	0.00	0.00	0.00	0.00 (d)
7.2.1	AUTORIZACIÓN PARA LA EMISIÓN DE BONOS, TÍTULOS Y VALORES DE LA DEUDA PÚBLICA INTERNA	0.00	0.00	0.00	0.00 (d)
7.2.2	AUTORIZACIÓN PARA LA EMISIÓN DE BONOS, TÍTULOS Y VALORES DE LA DEUDA PÚBLICA EXTERNA	0.00	0.00	0.00	0.00 (d)
7.2.3	EMISIONES AUTORIZADAS DE LA DEUDA PÚBLICA INTERNA Y EXTERNA	0.00	0.00	0.00	0.00 (a)
7.2.4	SUSCRIPCIÓN DE CONTRATOS DE PRÉSTAMOS Y OTRAS OBLIGACIONES DE LA DEUDA PÚBLICA INTERNA	0.00	0.00	0.00	0.00 (d)
7.2.5	SUSCRIPCIÓN DE CONTRATOS DE PRÉSTAMOS Y OTRAS OBLIGACIONES DE LA DEUDA PÚBLICA EXTERNA	0.00	0.00	0.00	0.00 (d)
7.2.6	CONTRATOS DE PRÉSTAMOS Y OTRAS OBLIGACIONES DE LA DEUDA PÚBLICA INTERNA Y EXTERNA	0.00	0.00	0.00	0.00 (a)
7.3	AVALES Y GARANTÍAS	0.00	0.00	0.00	0.00 (d)
7.3.1	AVALES AUTORIZADOS	0.00	0.00	0.00	0.00 (d)
7.3.2	AVALES FIRMADOS	0.00	0.00	0.00	0.00 (a)
7.3.3	FIANZAS Y GARANTÍAS RECIBIDAS POR DEUDAS A COBRAR	0.00	0.00	0.00	0.00 (d)
7.3.4	FIANZAS Y GARANTÍAS RECIBIDAS	0.00	0.00	0.00	0.00 (a)
7.3.5	FIANZAS OTORGADAS PARA RESPALDAR OBLIGACIONES NO FISCALES DEL GOBIERNO	0.00	0.00	0.00	0.00 (d)
7.3.6	FIANZAS OTORGADAS DEL GOBIERNO PARA RESPALDAR OBLIGACIONES NO FISCALES	0.00	0.00	0.00	0.00 (a)
7.4	JUICIOS	0.00	0.00	0.00	0.00 (d)
7.4.1	DEMANDAS JUDICIALES EN PROCESO DE RESOLUCIÓN	0.00	0.00	0.00	0.00 (d)
7.4.2	RESOLUCIÓN DE DEMANDAS EN PROCESO JUDICIAL	0.00	0.00	0.00	0.00 (a)
7.5	INVERSIÓN MEDIANTE PROYECTOS PARA PRESTACIÓN DE SERVICIOS (PPS) Y SIMILARES	0.00	0.00	0.00	0.00 (d)
7.5.1	CONTRATOS PARA INVERSIÓN MEDIANTE PROYECTOS PARA PRESTACIÓN DE SERVICIOS (PPS) Y SIMILARES	0.00	0.00	0.00	0.00 (d)
7.5.2	INVERSIÓN PÚBLICA CONTRATADA MEDIANTE PROYECTOS PARA PRESTACIÓN DE SERVICIOS (PPS) Y SIMILARES	0.00	0.00	0.00	0.00 (a)
7.6	BIENES CONCESIONADOS O EN COMODATO	0.00	0.00	0.00	0.00 (d)
7.6.1	BIENES BAJO CONTRATO EN CONCESIÓN	0.00	0.00	0.00	0.00 (d)
7.6.2	CONTRATO DE CONCESIÓN POR BIENES	0.00	0.00	0.00	0.00 (a)

MUNICIPIO DE JALPAN PUEBLA

NOTAS A LOS ESTADOS FINANCIEROS  
NOTAS DE MEMORIA

Del 1 de Enero al 31 de Marzo de 2024  
(Cifras en pesos)

7.6.3	BIENES BAJO CONTRATO EN COMODATO	0.00	0.00	0.00	0.00 (d)
7.6.4	CONTRATO DE COMODATO POR BIENES	0.00	0.00	0.00	0.00 (a)
7.7	OTRAS CUENTAS DE ORDEN	0.00	0.00	0.00	0.00 (d)
7.7.1	OTRAS CUENTAS DE ORDEN	0.00	0.00	0.00	0.00 (d)
7.X	BIENES ARQUEOLÓGICOS, ARTÍSTICOS E HISTÓRICOS	0.00	0.00	0.00	0.00 (d)
7.X.1	BIENES ARQUEOLÓGICOS EN CUSTODIA	0.00	0.00	0.00	0.00 (d)
7.X.2	CUSTODIA DE BIENES ARQUEOLÓGICOS	0.00	0.00	0.00	0.00 (a)
7.X.3	BIENES ARTÍSTICOS EN CUSTODIA	0.00	0.00	0.00	0.00 (d)
7.X.4	CUSTODIA DE BIENES ARTÍSTICOS	0.00	0.00	0.00	0.00 (a)
7.X.5	BIENES HISTÓRICOS EN CUSTODIA	0.00	0.00	0.00	0.00 (d)
7.X.6	CUSTODIA DE BIENES HISTÓRICOS	0.00	0.00	0.00	0.00 (a)

MEM-02 CUENTAS DE ORDEN PRESUPUESTARIAS DE INGRESOS:  
Concepto

2024 Característica

8.1.1	LEY DE INGRESOS ESTIMADA	81,203,950.00 Saldo
8.1.2	LEY DE INGRESOS POR EJECUTAR	63,355,342.42 Saldo
8.1.3	MODIFICACIONES A LA LEY DE INGRESOS ESTIMADA	146,532.27 Saldo
8.1.4	LEY DE INGRESOS DEVENGADA	17,995,139.85 Abonos
8.1.5	LEY DE INGRESOS RECAUDADA	17,995,139.85 Abonos

MEM-03 CUENTAS DE ORDEN PRESUPUESTARIAS DE EGRESOS:  
Concepto

2024 Característica

8.2.1	PRESUPUESTO DE EGRESOS APROBADO	81,203,950.00 Saldo
8.2.2	PRESUPUESTO DE EGRESOS POR EJERCER	59,888,882.78 Saldo
8.2.3	MODIFICACIONES AL PRESUPUESTO DE EGRESOS APROBADO	146,532.27 Saldo
8.2.4	PRESUPUESTO DE EGRESOS COMPROMETIDO	21,461,599.49 Cargos
8.2.5	PRESUPUESTO DE EGRESOS DEVENGADO	10,644,148.75 Cargos
8.2.6	PRESUPUESTO DE EGRESOS EJERCIDO	10,485,420.95 Cargos
8.2.7	PRESUPUESTO DE EGRESOS PAGADO	10,485,420.95 Cargos

Bajo protesta de decir verdad declaramos que los Estados Financieros y sus notas, son razonablemente correctos y son responsabilidad del emisor.



PRESIDENCIA MUNICIPAL  
JALPAN, PUEBLA  
2021 - 2024

C. NICOLAS GALINDO PEREZ  
PRESIDENTE MUNICIPAL CONSTITUCIONAL.

C. JUANA ITURBIDE PEREZ  
TESORERA MUNICIPAL.

TESORERÍA MUNICIPAL  
JALPAN, PUEBLA  
2021 - 2024

Maria Eugenia  
MARIA EUGENIA VILLEGAS ARMENTA  
SECRETARÍA GENERAL DEL AYUNTAMIENTO.



# **MUNICIPIO DE JALPAN PUEBLA**

**CLAVE: 26-03**

## **B. Información Presupuestaria**

- 1). Estado Analítico de ingresos presupuestales**
- 2). Estado Analítico del ejercicio del presupuesto de egresos del que por presentación se derivan:**
  - II.I. Clasificación por Objeto del Gasto (Capítulo y Concepto).**
  - II.II. Clasificación Económica (Por tipo de Gasto).**
  - II.III. Clasificación Administrativa.**
  - II.IV. Clasificación Funcional (Finalidad y Función).**
- 3). Endeudamiento neto**
- 4). Intereses de la deuda**
- 5). Flujo de fondos que resuma todas las operaciones y los indicadores de la postura fiscal.**

MUNICIPIO DE JALPAN PUEBLA

ESTADO ANALÍTICO DE INGRESOS

Del 1 de Enero al 31 de Marzo de 2024  
(Cifras en pesos)

Rubro de Ingresos	Ingreso Estimado (1)	Ampliaciones y Reducciones (2)	Ingreso Modificado (3=1+2)	Ingreso Devengado (4)	Ingreso Recaudado (5)	Diferencia (6=5-1)
IMPUESTOS	500,000.00	-119,308.52	380,691.48	218,974.00	218,974.00	-281,026.00
CUOTAS Y APORTACIONES DE SEGURIDAD SOCIAL	0.00	0.00	0.00	0.00	0.00	0.00
CONTRIBUCIONES DE MEJORAS	0.00	0.00	0.00	0.00	0.00	0.00
DERECHOS	2,200,000.00	118,308.52	2,318,308.52	2,318,308.52	2,318,308.52	118,308.52
PRODUCTOS	120,000.00	229.85	120,229.85	22,944.85	22,944.85	-97,055.15
APROVECHAMIENTOS	0.00	1,000.00	1,000.00	1,000.00	1,000.00	1,000.00
INGRESOS POR VENTAS DE BIENES, PRESTACIÓN DE SERVICIOS Y OTROS INGRESOS	0.00	6,616.44	6,616.44	6,616.44	6,616.44	6,616.44
PARTICIPACIONES, APORTACIONES, CONVENIOS, INCENTIVOS DERIV. DE LA COLAB. FISCAL Y FONDOS DIST. DE APORT	78,383,950.00	139,685.98	78,523,635.98	15,427,296.04	15,427,296.04	-62,956,653.96
TRANSFERENCIAS, ASIGNACIONES, SUBSIDIOS Y SUBVENCIONES, Y PENSIONES Y JUBILACIONES	0.00	0.00	0.00	0.00	0.00	0.00
INGRESOS DERIVADOS DE FINANCIAMIENTOS	0.00	0.00	0.00	0.00	0.00	0.00
TOTAL	81,203,950.00	146,532.27	81,350,482.27	17,995,139.85	17,995,139.85	
						Ingresos Excedentes
						0.00

MUNICIPIO DE JALPAN PUEBLA

ESTADO ANALÍTICO DE INGRESOS  
Del 1 de Enero al 31 de Marzo de 2024  
(Cifras en pesos)

Estado Analítico de Ingresos por Fuente de Financiamiento	Ingreso Estimado (1)	Ampliaciones/ Reducciones (2)	Ingreso Modificado (3=1+2)	Ingreso Devengado (4)	Ingreso Recaudado (5)	Diferencia (6=5-1)
INGRESOS DEL PODER EJECUTIVO FEDERAL O ESTATAL Y DE LOS MUNICIPIOS	81,203,950.00	139,915.83	81,343,865.83	17,988,523.41	17,988,523.41	-63,215,426.59
IMPUESTOS	500,000.00	-119,308.52	380,691.48	218,974.00	218,974.00	-281,026.00
CUOTAS Y APORTACIONES DE SEGURIDAD SOCIAL	0.00	0.00	0.00	0.00	0.00	0.00
CONTRIBUCIONES DE MEJORAS	0.00	0.00	0.00	0.00	0.00	0.00
DERECHOS	2,200,000.00	118,308.52	2,318,308.52	2,318,308.52	2,318,308.52	118,308.52
PRODUCTOS	120,000.00	229.85	120,229.85	22,944.85	22,944.85	-97,055.15
APROVECHAMIENTOS	0.00	1,000.00	1,000.00	1,000.00	1,000.00	1,000.00
PARTICIPACIONES, APORTACIONES, CONVENIOS, INCENTIVOS DERIV. DE LA COLAB. FISCAL Y FONDOS DIST. DE APORT	78,383,950.00	139,685.98	78,523,635.98	15,427,296.04	15,427,296.04	-62,956,653.96
TRANSFERENCIAS, ASIGNACIONES, SUBSIDIOS Y SUBVENCIONES, Y PENSIONES Y JUBILACIONES	0.00	0.00	0.00	0.00	0.00	0.00
INGRESOS DE LOS ENTES PÚBLICOS DE LOS PODERES LEGISLATIVO Y JUDICIAL, DE LOS ORGANOS AUTONOMOS Y DEL SECTOR PARAESTATAL O PARAMUNICIPAL, ASÍ COMO DE LAS EMPRESAS PRODUCTIVAS DEL ESTADO	0.00	0.00	0.00	0.00	0.00	0.00
CUOTAS Y APORTACIONES DE SEGURIDAD SOCIAL	0.00	0.00	0.00	0.00	0.00	0.00
PRODUCTOS	0.00	0.00	0.00	0.00	0.00	0.00
INGRESOS POR VENTAS DE BIENES, PRESTACIÓN DE SERVICIOS Y OTROS INGRESOS	0.00	0.00	0.00	0.00	0.00	0.00
TRANSFERENCIAS, ASIGNACIONES, SUBSIDIOS Y SUBVENCIONES, Y PENSIONES Y JUBILACIONES	0.00	0.00	0.00	0.00	0.00	0.00



MUNICIPIO DE JALPAN PUEBLA

ESTADO ANALÍTICO DE INGRESOS  
Del 1 de Enero al 31 de Marzo de 2024  
(Cifras en pesos)

Estado Analítico de Ingresos por Fuente de Financiamiento	Ingreso Estimado (1)	Ampliaciones/ Reducciones (2)	Ingreso Modificado (3=1+2)	Ingreso Devengado (4)	Ingreso Recaudado (5)	Diferencia (6=5-1)
INGRESOS DERIVADOS DE FINANCIAMIENTO	0.00	0.00	0.00	0.00	0.00	0.00
INGRESOS DERIVADOS DE FINANCIAMIENTOS	0.00	0.00	0.00	0.00	0.00	0.00
TOTAL	81,203,950.00	139,915.83	81,343,865.83	17,988,523.41	17,988,523.41	
				Ingresos Excedentes		0.00

Presidencia Municipal de Jalpan, Puebla, a 01 de Marzo de 2024. En esta fecha de decir verdad declaramos que los Estados Financieros y sus notas, son razonablemente correctos y son responsabilidad del emisor.



PRESIDENCIA MUNICIPAL  
JALPAN, PUEBLA  
2021 - 2024

*[Signature]*

C. JUANA ITURBIDE PEREZ  
TESORERA MUNICIPAL.



TESORERIA MUNICIPAL  
JALPAN, PUEBLA  
2021 - 2024

*[Signature]*

MARIA EUGENIA VILLAGAS ARMENTA  
SECRETARIA GENERAL DEL AYUNTAMIENTO.



Página 3 de 3  
SECRETARÍA DEL  
AYUNTAMIENTO DE  
JALPAN, PUEBLA  
2022 - 2024

MUNICIPIO DE JALPAN PUEBLA

ESTADO ANALÍTICO DEL EJERCICIO DEL PRESUPUESTO DE EGRESOS  
 CLASIFICACIÓN POR OBJETO DEL GASTO (CAPÍTULO Y CONCEPTO)  
 Del 1 de Enero al 31 de Marzo de 2024  
 (Cifras en pesos)

Concepto	Egreso Aprobado (1)	Ampliaciones/Reducciones (2)	Egreso Modificado (3=1+2)	Egreso Devengado (4)	Egreso Pagado (5)	Subejercicio (6=3-4)
1 SERVICIOS PERSONALES	15,160,000.00	0.00	15,160,000.00	3,740,796.76	3,740,796.76	11,419,203.24
1.1 REMUNERACIONES AL PERSONAL DE CARÁCTER PERMANENTE	14,539,800.00	0.00	14,539,800.00	3,740,796.76	3,740,796.76	10,799,003.24
1.2 REMUNERACIONES AL PERSONAL DE CARÁCTER TRANSITORIO	0.00	0.00	0.00	0.00	0.00	0.00
1.3 REMUNERACIONES ADICIONALES Y ESPECIALES	620,200.00	0.00	620,200.00	0.00	0.00	620,200.00
1.4 SEGURIDAD SOCIAL	0.00	0.00	0.00	0.00	0.00	0.00
1.5 OTRAS PRESTACIONES SOCIALES Y ECONÓMICAS	0.00	0.00	0.00	0.00	0.00	0.00
1.6 PREVISIONES	0.00	0.00	0.00	0.00	0.00	0.00
1.7 PAGO DE ESTÍMULOS A LAS Y LOS SERVIDORES PÚBLICOS	0.00	0.00	0.00	0.00	0.00	0.00
2 MATERIALES Y SUMINISTROS	4,142,000.00	184,530.87	4,326,530.87	815,432.24	791,927.67	3,511,098.63
2.1 MATERIALES DE ADMINISTRACIÓN, EMISIÓN DE DOCUMENTOS Y ARTÍCULOS OFICIALES	480,000.00	0.00	480,000.00	56,514.30	55,645.61	423,485.70
2.2 ALIMENTOS Y UTENSILIOS	175,000.00	1,934.96	176,934.96	56,731.27	51,728.33	120,203.69
2.3 MATERIAS PRIMAS Y MATERIALES DE PRODUCCIÓN Y COMERCIALIZACIÓN	0.00	0.00	0.00	0.00	0.00	0.00
2.4 MATERIALES Y ARTÍCULOS DE CONSTRUCCIÓN Y DE REPARACIÓN	32,000.00	8,265.98	40,265.98	23,980.00	23,980.00	16,285.98
2.5 PRODUCTOS QUÍMICOS, FARMACÉUTICOS Y DE LABORATORIO	245,000.00	3,993.03	248,993.03	41,660.55	41,660.55	207,332.48
2.6 COMBUSTIBLES, LUBRICANTES Y ADITIVOS	2,590,000.00	30,650.92	2,620,650.92	580,418.36	575,889.37	2,040,232.56
2.7 VESTUARIO, BLANCOS, PRENDAS DE PROTECCIÓN Y ARTÍCULOS DEPORTIVOS	80,000.00	0.00	80,000.00	0.00	0.00	80,000.00
2.8 MATERIALES Y SUMINISTROS PARA SEGURIDAD PÚBLICA	0.00	0.00	0.00	0.00	0.00	0.00
2.9 HERRAMIENTAS, REFACCIONES Y ACCESORIOS MENORES	540,000.00	139,685.98	679,685.98	56,127.76	43,023.81	623,558.22
3 SERVICIOS GENERALES	8,087,989.00	40,917.74	8,128,906.74	1,784,371.10	1,715,335.12	6,344,535.64
3.1 SERVICIOS BÁSICOS	895,669.00	0.00	895,669.00	159,177.90	159,177.90	736,491.10
3.2 SERVICIOS DE ARRENDAMIENTO	90,000.00	0.00	90,000.00	63,800.00	63,800.00	26,200.00
3.3 SERVICIOS PROFESIONALES, CIENTÍFICOS, TÉCNICOS Y OTROS SERVICIOS	1,805,000.00	-9,342.03	1,795,657.97	162,160.08	162,160.08	1,633,497.89
3.4 SERVICIOS FINANCIEROS, BANCARIOS Y	95,000.00	7,092.96	102,092.96	16,148.63	16,148.63	85,944.33

MUNICIPIO DE JALPAN PUEBLA

ESTADO ANALÍTICO DEL EJERCICIO DEL PRESUPUESTO DE EGRESOS  
 CLASIFICACIÓN POR OBJETO DEL GASTO (CAPÍTULO Y CONCEPTO)  
 Del 1 de Enero al 31 de Marzo de 2024  
 (Cifras en pesos)

Concepto	Egreso Aprobado (1)	Ampliaciones/ Reducciones (2)	Egreso Modificado (3=1+2)	Egreso Devengado (4)	Egreso Pagado (5)	Subejercicio Pagado (6=3-4)
COMERCIALES						
3.5 SERVICIOS DE INSTALACIÓN, REPARACIÓN, MANTENIMIENTO Y CONSERVACIÓN	884,000.00	42,566.81	926,566.81	166,718.10	145,912.92	759,848.71
3.6 SERVICIOS DE COMUNICACIÓN SOCIAL Y PUBLICIDAD	302,000.00	-207.00	301,793.00	56,840.00	56,840.00	244,953.00
3.7 SERVICIOS DE TRASLADO Y VIÁTICOS	152,000.00	207.00	152,207.00	44,230.77	41,288.77	107,976.23
3.8 SERVICIOS OFICIALES	3,337,320.00	600.00	3,337,920.00	1,003,072.62	995,729.82	2,334,847.38
3.9 OTROS SERVICIOS GENERALES	527,000.00	0.00	527,000.00	112,223.00	74,277.00	414,777.00
4 TRANSFERENCIAS, ASIGNACIONES, SUBSIDIOS Y OTRAS AYUDAS	10,578,272.00	-131,116.34	10,447,155.66	2,875,042.53	2,808,855.28	7,572,113.13
4.1 TRANSFERENCIAS INTERNAS Y ASIGNACIONES AL SECTOR PÚBLICO	0.00	0.00	0.00	0.00	0.00	0.00
4.2 TRANSFERENCIAS AL RESTO DEL SECTOR PÚBLICO	0.00	0.00	0.00	0.00	0.00	0.00
4.3 SUBSIDIOS Y SURVENCIONES	0.00	0.00	0.00	0.00	0.00	0.00
4.4 AYUDAS SOCIALES	10,578,272.00	-131,116.34	10,447,155.66	2,875,042.53	2,808,855.28	7,572,113.13
4.5 PENSIONES Y JUBILACIONES	0.00	0.00	0.00	0.00	0.00	0.00
4.6 TRANSFERENCIAS A FIDEICOMISOS, MANDATOS Y OTROS ANÁLOGOS	0.00	0.00	0.00	0.00	0.00	0.00
4.7 TRANSFERENCIAS A LA SEGURIDAD SOCIAL	0.00	0.00	0.00	0.00	0.00	0.00
4.8 DONATIVOS	0.00	0.00	0.00	0.00	0.00	0.00
4.9 TRANSFERENCIAS AL EXTERIOR	0.00	0.00	0.00	0.00	0.00	0.00
5 BIENES MUEBLES, INMUEBLES E INTANGIBLES	183,400.00	52,200.00	235,600.00	52,200.00	52,200.00	183,400.00
5.1 MOBILIARIO Y EQUIPO DE ADMINISTRACIÓN	50,000.00	52,200.00	102,200.00	52,200.00	52,200.00	50,000.00
5.2 MOBILIARIO Y EQUIPO EDUCACIONAL Y RECREATIVO	0.00	0.00	0.00	0.00	0.00	0.00
5.3 EQUIPO E INSTRUMENTAL MÉDICO Y DE LABORATORIO	0.00	0.00	0.00	0.00	0.00	0.00
5.4 VEHÍCULOS Y EQUIPO DE TRANSPORTE	0.00	0.00	0.00	0.00	0.00	0.00
5.5 EQUIPO DE DEFENSA Y SEGURIDAD	0.00	0.00	0.00	0.00	0.00	0.00
5.6 MAQUINARIA, OTROS EQUIPOS Y HERRAMIENTAS	133,400.00	0.00	133,400.00	0.00	0.00	133,400.00
5.7 ACTIVOS BIOLÓGICOS	0.00	0.00	0.00	0.00	0.00	0.00
5.8 BIENES INMUEBLES	0.00	0.00	0.00	0.00	0.00	0.00
5.9 ACTIVOS INTANGIBLES	0.00	0.00	0.00	0.00	0.00	0.00
6 INVERSIÓN PÚBLICA	43,052,289.00	0.00	43,052,289.00	1,376,306.12	1,376,306.12	41,675,982.88

MUNICIPIO DE JALPAN PUEBLA

ESTADO ANALÍTICO DEL EJERCICIO DEL PRESUPUESTO DE EGRESOS  
 CLASIFICACIÓN POR OBJETO DEL GASTO (CAPÍTULO Y CONCEPTO)  
 Del 1 de Enero al 31 de Marzo de 2024  
 (Cifras en pesos)

Concepto	Egreso Aprobado (1)	Ampliaciones/Reducciones (2)	Egreso Modificado (3=1+2)	Egreso Devengado (4)	Egreso Pagado (5)	Subejercicio (6=3-4)
6.1 OBRA PUBLICA EN BIENES DE DOMINIO PUBLICO	43,052,289.00	0.00	43,052,289.00	1,376,306.12	1,376,306.12	41,675,982.88
6.2 OBRA PUBLICA	0.00	0.00	0.00	0.00	0.00	0.00
6.3 PROYECTOS PRODUCTIVOS Y ACCIONES DE FOMENTO	0.00	0.00	0.00	0.00	0.00	0.00
7 INVERSIONES FINANCIERAS Y OTRAS PROVISIONES	0.00	0.00	0.00	0.00	0.00	0.00
7.1 INVERSIONES PARA EL FOMENTO DE ACTIVIDADES PRODUCTIVAS	0.00	0.00	0.00	0.00	0.00	0.00
7.2 ACCIONES Y PARTICIPACIONES DE CAPITAL	0.00	0.00	0.00	0.00	0.00	0.00
7.3 COMPRA DE TITULOS Y VALORES	0.00	0.00	0.00	0.00	0.00	0.00
7.4 CONCESION DE PRESTAMOS	0.00	0.00	0.00	0.00	0.00	0.00
7.5 INVERSIONES EN FIDEICOMISOS, MANDATOS Y OTROS ANALOGOS	0.00	0.00	0.00	0.00	0.00	0.00
7.6 OTRAS INVERSIONES FINANCIERAS	0.00	0.00	0.00	0.00	0.00	0.00
7.9 PROVISIONES PARA CONTINGENCIAS Y OTRAS ERROGACIONES ESPECIALES	0.00	0.00	0.00	0.00	0.00	0.00
8 PARTICIPACIONES Y APORTACIONES	0.00	0.00	0.00	0.00	0.00	0.00
8.1 PARTICIPACIONES	0.00	0.00	0.00	0.00	0.00	0.00
8.3 APORTACIONES	0.00	0.00	0.00	0.00	0.00	0.00
8.5 CONVENIOS	0.00	0.00	0.00	0.00	0.00	0.00
9 DEUDA PUBLICA	0.00	0.00	0.00	0.00	0.00	0.00
9.1 AMORTIZACION DE LA DEUDA PUBLICA	0.00	0.00	0.00	0.00	0.00	0.00
9.2 INTERESES DE LA DEUDA PUBLICA	0.00	0.00	0.00	0.00	0.00	0.00
9.3 COMISIONES DE LA DEUDA PUBLICA	0.00	0.00	0.00	0.00	0.00	0.00
9.4 GASTOS DE LA DEUDA PUBLICA	0.00	0.00	0.00	0.00	0.00	0.00
9.5 COSTO POR COBERTURAS	0.00	0.00	0.00	0.00	0.00	0.00
9.6 APOYOS FINANCIEROS	0.00	0.00	0.00	0.00	0.00	0.00
9.9 ADEUDOS DE EJERCICIOS FISCALES ANTERIORES (ADEFAS)	0.00	0.00	0.00	0.00	0.00	0.00
<b>TOTAL DEL GASTO</b>	<b>81,203,950.00</b>	<b>146,532.27</b>	<b>81,350,482.27</b>	<b>10,644,148.75</b>	<b>10,485,420.95</b>	<b>70,706,333.52</b>

MUNICIPIO DE JALPAN PUEBLA

ESTADO ANALÍTICO DEL EJERCICIO DEL PRESUPUESTO DE EGRESOS  
CLASIFICACIÓN POR OBJETO DEL GASTO (CAPÍTULO Y CONCEPTO)  
Del 1 de Enero al 31 de Marzo de 2024  
(Cifras en pesos)



**PRESIDENCIA MUNICIPAL**  
**JALPAN, PUEBLA**  
**2021 - 2024**

C. NICOLAS GALINDO PEREZ  
PRESIDENTE MUNICIPAL CONSTITUCIONAL.

protesta de decir verdad declaramos que los Estados Financieros y sus notas,  
son razonablemente correctos y son responsabilidad del emisor.

C. JUANA ITURBIDE PEREZ  
TESORERA MUNICIPAL.



**TESORERIA MUNICIPAL**  
**JALPAN, PUEBLA**  
**2021 - 2024**

MÉDIA EUGENIA VILLEGAS ARMENTA  
SECRETARIA GENERAL DEL AYUNTAMIENTO.



**SECRETARIO DEL**  
**AYUNTAMIENTO DE**  
**JALPAN, PUEBLA**  
**2021 - 2024**

MUNICIPIO DE JALPAN PUEBLA

ESTADO ANALÍTICO DEL EJERCICIO DEL PRESUPUESTO DE EGRESOS  
 CLASIFICACIÓN FUNCIONAL (FINALIDAD Y FUNCIÓN)  
 Del 1 de Enero al 31 de Marzo de 2024  
 (Cifras en pesos)


Concepto	Egreso Aprobado (1)	Ampliaciones/Reducciones (2)	Egreso Modificado (3=1+2)	Egreso Devengado (4)	Egreso Pagado (5)	Subejercicio (6=3-4)
1 GOBIERNO	50,439,341.00	84,958.36	50,524,299.36	4,440,215.01	4,366,619.87	46,084,084.35
1.1 LEGISLACION	0.00	0.00	0.00	0.00	0.00	0.00
1.2 JUSTICIA	0.00	0.00	0.00	0.00	0.00	0.00
1.3 COORDINACION DE LA POLITICA DE GOBIERNO	0.00	0.00	0.00	0.00	0.00	0.00
1.4 RELACIONES EXTERIORES	0.00	0.00	0.00	0.00	0.00	0.00
1.5 ASUNTOS FINANCIEROS Y HACENDARIOS	47,031,341.00	13,647.36	47,044,988.36	3,523,980.25	3,453,018.12	43,521,008.11
1.6 SEGURIDAD NACIONAL	0.00	0.00	0.00	0.00	0.00	0.00
1.7 ASUNTOS DE ORDEN PUBLICO Y DE SEGURIDAD INTERIOR	3,408,000.00	71,311.00	3,479,311.00	916,234.76	913,601.75	2,563,076.24
1.8 OTROS SERVICIOS GENERALES	0.00	0.00	0.00	0.00	0.00	0.00
2 DESARROLLO SOCIAL	23,688,289.00	79,715.98	23,768,004.98	4,681,640.57	4,603,850.71	19,086,364.41
2.1 PROTECCION AMBIENTAL	1,682,000.00	197,623.24	1,879,623.24	525,808.39	520,077.41	1,353,814.85
2.2 VIVIENDA Y SERVICIOS A LA COMUNIDAD	11,234,617.00	6,626.12	11,241,243.12	1,265,821.26	1,265,821.26	9,975,421.86
2.3 SALUD	0.00	0.00	0.00	0.00	0.00	0.00
2.4 RECREACION, CULTURA Y OTRAS MANIFESTACIONES SOCIALES	0.00	0.00	0.00	0.00	0.00	0.00
2.5 EDUCACION	0.00	0.00	0.00	0.00	0.00	0.00
2.6 PROTECCION SOCIAL	0.00	0.00	0.00	0.00	0.00	0.00
2.7 OTROS ASUNTOS SOCIALES	10,771,672.00	-124,533.38	10,647,138.62	2,890,010.92	2,817,952.04	7,757,127.70
3 DESARROLLO ECONOMICO	7,076,320.00	-18,142.07	7,058,177.93	1,522,293.17	1,514,950.37	5,535,884.76
3.1 ASUNTOS ECONOMICOS, COMERCIALES Y LABORALES EN GENERAL	0.00	0.00	0.00	0.00	0.00	0.00
3.2 AGROPECUARIA, SILVICULTURA, PESCA Y CAZA	7,076,320.00	-18,142.07	7,058,177.93	1,522,293.17	1,514,950.37	5,535,884.76
3.3 COMBUSTIBLES Y ENERGIA	0.00	0.00	0.00	0.00	0.00	0.00
3.4 MINERIA, MANUFACTURAS Y CONSTRUCCION	0.00	0.00	0.00	0.00	0.00	0.00
3.5 TRANSPORTE	0.00	0.00	0.00	0.00	0.00	0.00
3.6 COMUNICACIONES	0.00	0.00	0.00	0.00	0.00	0.00
3.7 TURISMO	0.00	0.00	0.00	0.00	0.00	0.00
3.8 CIENCIA, TECNOLOGIA E INNOVACION	0.00	0.00	0.00	0.00	0.00	0.00
3.9 OTRAS INDUSTRIAS Y OTROS ASUNTOS ECONOMICOS	0.00	0.00	0.00	0.00	0.00	0.00
4 OTRAS NO CLASIFICADAS EN FUNCIONES ANTERIORES	0.00	0.00	0.00	0.00	0.00	0.00

MUNICIPIO DE JALPAN PUEBLA

ESTADO ANALÍTICO DEL EJERCICIO DEL PRESUPUESTO DE EGRESOS  
 CLASIFICACIÓN FUNCIONAL (FINALIDAD Y FUNCION)  
 Del 1 de Enero al 31 de Marzo de 2024  
 (Cifras en pesos)

Concepto	Egreso Aprobado (1)	Ampliaciones/Reducciones (2)	Egreso Modificado (3=1+2)	Egreso Devengado (4)	Egreso Pagado (5)	Subejercicio (6=3-4)
4.1 TRANSACCIONES DE LA DEUDA PÚBLICA / COSTO FINANCIERO DE LA DEUDA	0.00	0.00	0.00	0.00	0.00	0.00
4.2 TRANSFERENCIAS, PARTICIPACIONES Y APORTACIONES ENTRE DIFERENTES NIVELES Y ORDENES DE GOBIERNO	0.00	0.00	0.00	0.00	0.00	0.00
4.3 SANAMIENTO DEL SISTEMA FINANCIERO	0.00	0.00	0.00	0.00	0.00	0.00
4.4 ADEUDOS DE EJERCICIOS FISCALES ANTERIORES	0.00	0.00	0.00	0.00	0.00	0.00
<b>TOTAL DEL GASTO</b>	<b>81,203,950.00</b>	<b>146,532.27</b>	<b>81,350,482.27</b>	<b>10,644,148.75</b>	<b>10,485,420.95</b>	<b>70,706,333.52</b>

Bajo protesta de decir verdad declaramos que los Estados Financieros y sus notas, son razonablemente correctos y son responsabilidad del emisor.

  
 C. NICOLAS GALINDO PEREZ  
 PRESIDENTE MUNICIPAL CONSTITUCIONAL.

  
 C. JUANA ITURBIDE PEREZ  
 TESORERA MUNICIPAL.



PRESIDENCIA MUNICIPAL  
 JALPAN, PUEBLA  
 2021 - 2024

  
 MARKIR EUGENIA VILLEGAS ARMENTA  
 SECRETARIA GENERAL DEL AYUNTAMIENTO.



SECRETARÍA DEL  
 AYUNTAMIENTO DE  
 JALPAN, PUEBLA  
 2022 - 2024  
 Página 2 de 2

MUNICIPIO DE JALPAN PUEBLA

ESTADO ANALÍTICO DEL EJERCICIO DEL PRESUPUESTO DE EGRESOS  
 CLASIFICACIÓN ECONÓMICA (POR TIPO DE GASTO)  
 Del 1 de Enero al 31 de Marzo de 2024  
 (Cifras en pesos)

Concepto	Egreso Aprobado (1)	Ampliaciones/Reducciones (2)	Egreso Modificado (3=1+2)	Egreso Devengado (4)	Egreso Pagado (5)	Subejercicio (6=3-4)
1 GASTO CORRIENTE	37,968,261.00	94,332.27	38,062,593.27	9,215,642.63	9,056,914.83	28,846,950.64
2 GASTO DE CAPITAL	43,235,689.00	52,200.00	43,287,889.00	1,428,506.12	1,428,506.12	41,859,382.88
3 AMORTIZACIÓN DE LA DEUDA Y DISMINUCIÓN DE PASIVOS	0.00	0.00	0.00	0.00	0.00	0.00
4 PENSIONES Y JUBILACIONES	0.00	0.00	0.00	0.00	0.00	0.00
5 PARTICIPACIONES	0.00	0.00	0.00	0.00	0.00	0.00
<b>TOTAL DEL GASTO</b>	<b>81,203,950.00</b>	<b>146,532.27</b>	<b>81,350,482.27</b>	<b>10,644,148.75</b>	<b>10,485,420.95</b>	<b>70,706,333.52</b>

Bajo protesta de decir verdad declaramos que los Estados Financieros y sus notas, IDON, AVANZADA son razonablemente correctos y son responsabilidad del emisor.

*[Firma]*

C. NICOLAS GALINDO FÉREZ  
 PRESIDENTE MUNICIPAL CONSTITUCIONAL.

*[Firma]*

C. JUANA ITURBIDE PÉREZ  
 TESORERA MUNICIPAL  
**JALPAN, PUEBLA**  
 2021 - 2024



PRESIDENCIA MUNICIPAL  
 JALPAN, PUEBLA  
 2021 - 2024

*[Firma]*  
 MARÍA FERNIL VILLEGAS ARANDA

SECRETARÍA GENERAL DEL AYUNTAMIENTO.



SECRETARÍO DEL  
 AYUNTAMIENTO DE  
 JALPAN, PUEBLA  
 2022 - 2024



MUNICIPIO DE JALPAN PUEBLA

ESTADO ANALÍTICO DEL EJERCICIO DEL PRESUPUESTO DE EGRESOS  
 CLASIFICACIÓN ADMINISTRATIVA  
 Del 1 de Enero al 31 de Marzo de 2024  
 (Cifras en pesos)

Concepto	Egreso Aprobado (1)	Ampliaciones/Reducciones (2)	Egreso Modificado (3=1+2)	Egreso Devengado (4)	Egreso Pagado (5)	Subejercicio (6=3-4)
3	81,203,950.00	146,532.27	81,350,482.27	10,644,148.75	10,485,420.95	70,706,333.52
3.1	81,203,950.00	146,532.27	81,350,482.27	10,644,148.75	10,485,420.95	70,706,333.52
3.1.1	81,203,950.00	146,532.27	81,350,482.27	10,644,148.75	10,485,420.95	70,706,333.52
3.1.1.1	81,203,950.00	146,532.27	81,350,482.27	10,644,148.75	10,485,420.95	70,706,333.52
3.1.1.1.1	81,203,950.00	146,532.27	81,350,482.27	10,644,148.75	10,485,420.95	70,706,333.52
3.1.1.1.1.1	81,203,950.00	146,532.27	81,350,482.27	10,644,148.75	10,485,420.95	70,706,333.52
3.1.1.1.1.1.1	81,203,950.00	146,532.27	81,350,482.27	10,644,148.75	10,485,420.95	70,706,333.52
000	0.00	0.00	0.00	0.00	0.00	0.00
001	0.00	0.00	0.00	0.00	0.00	0.00
002	0.00	0.00	0.00	0.00	0.00	0.00
003	0.00	0.00	0.00	0.00	0.00	0.00
004	0.00	0.00	0.00	0.00	0.00	0.00
005	20,000.00	0.00	20,000.00	742.40	742.40	19,257.60
006	13,653,000.00	-346,194.91	13,306,805.09	2,604,053.73	2,533,091.60	10,702,751.36
007	47,412,958.00	6,731.84	47,419,689.84	2,642,127.38	2,642,127.38	44,777,562.46
008	0.00	0.00	0.00	0.00	0.00	0.00
009	4,718,000.00	-207.00	4,717,793.00	1,065,171.17	1,057,828.37	3,652,621.83
010	1,682,000.00	197,623.24	1,879,623.24	525,808.39	520,077.41	1,353,814.85
011	10,309,992.00	217,268.10	10,527,260.10	2,890,010.92	2,817,952.04	7,637,249.18
012	3,408,000.00	71,311.00	3,479,311.00	916,234.76	913,601.75	2,563,076.24
1	0.00	0.00	0.00	0.00	0.00	0.00
10	0.00	0.00	0.00	0.00	0.00	0.00
12	0.00	0.00	0.00	0.00	0.00	0.00
13	0.00	0.00	0.00	0.00	0.00	0.00
2	0.00	0.00	0.00	0.00	0.00	0.00
3	0.00	0.00	0.00	0.00	0.00	0.00
5	0.00	0.00	0.00	0.00	0.00	0.00
7	0.00	0.00	0.00	0.00	0.00	0.00
8	0.00	0.00	0.00	0.00	0.00	0.00
9	0.00	0.00	0.00	0.00	0.00	0.00
TOTAL DEL GASTO	81,203,950.00	146,532.27	81,350,482.27	10,644,148.75	10,485,420.95	70,706,333.52

Bajo protesta de decir verdad declaramos que los Estados Financieros y sus notas, son razonablemente correctos y son responsabilidad del emisor.

MUNICIPIO DE JALPAN PUEBLA

ESTADO ANALÍTICO DEL EJERCICIO DEL PRESUPUESTO DE EGRESOS  
CLASIFICACIÓN ADMINISTRATIVA

Del 1 de Enero al 31 de Marzo de 2024  
(Cifras en pesos)



**PRESIDENCIA MUNICIPAL  
JALPAN, PUEBLA  
2021 - 2024**

C. NICOLÁS GALINDO PÉREZ  
PRESIDENTE MUNICIPAL CONSTITUCIONAL



C. JUANA ITURBIDE PÉREZ  
TESORERA MUNICIPAL  
**TESORERÍA MUNICIPAL  
JALPAN, PUEBLA  
2021 - 2024**

M. EUGENIA ARMENTA  
SECRETARÍA GENERAL DEL AYUNTAMIENTO



SECRETARÍO DEL  
AYUNTAMIENTO DE  
JALPAN, PUEBLA  
2022 - 2024

MUNICIPIO DE JALPAN PUEBLA

ENDEUDAMIENTO NETO  
Del 1 de Enero al 31 de Marzo de 2024  
(Cifras en pesos)

Identificación de Crédito o Instrumento	Contratación/Coloc A	Amortización B	Endeudamiento Neto C = A - B
Créditos Bancarios			
Total Créditos Bancarios	0.00	0.00	0.00
Otros Instrumentos de Deuda			
Total Otros Instrumentos de Deuda	0.00	0.00	0.00
TOTAL	0.00	0.00	0.00

Bajo protesta de decir verdad declaramos que los Estados Financieros y sus notas, son razonablemente correctos y son responsabilidad del emisor.



PRESIDENCIA MUNICIPAL  
JALPAN, PUEBLA  
2021 - 2024

C. NICOLAS GALINDO PÉREZ  
PRESIDENTE MUNICIPAL CONSTITUCIONAL.

C. JUANA ITURBIDE PEREZ  
TESORERA MUNICIPAL.



TESORERÍA MUNICIPAL  
JALPAN, PUEBLA  
2021 - 2024

MARÍA EUGENIA VILLEGAS ARMENTA  
SECRETARÍA GENERAL DEL AYUNTAMIENTO.

SECRETARIO DEL  
AYUNTAMIENTO DE  
JALPAN, PUEBLA  
2022 - 2024

MUNICIPIO DE JALPAN PUEBLA

INTERESES DE LA DEUDA  
Del 1 de Enero al 31 de Marzo de 2024  
(Cifras en pesos)

Identificación de Crédito o Instrumento	Devengado	Pagado
Créditos Bancarios		
Total de Intereses de Créditos Bancarios	0.00	0.00
Otros Instrumentos de Deuda		
Total de Intereses de Otros Instrumentos de Deuda	0.00	0.00
TOTAL	0.00	0.00

Bajo protesta de decir verdad declaramos que los Estados Financieros y sus notas,  
son razonablemente correctos y son responsabilidad del emisor.



PRESIDENCIA MUNICIPAL  
JALPAN, PUEBLA  
2024 - 2024

C. NICOLAS GALINDO PÉREZ  
PRESIDENTE MUNICIPAL CONSTITUCIONAL.

C. JUANA ITURBIDE PEREZ  
TESORERA MUNICIPAL.



TESORERÍA MUNICIPAL  
JALPAN, PUEBLA  
2024 - 2024

MARTA EUGENIA VILLEGAS ARMENTA  
SECRETARÍA GENERAL DEL AYUNTAMIENTO.



SECRETARÍA DEL  
AYUNTAMIENTO DE  
JALPAN, PUEBLA  
2022 - 2024

MUNICIPIO DE JALPAN PUEBLA

FLUJO DE FONDOS

Del 1 de Enero al 31 de Marzo de 2024  
(Cifras en pesos)

R/C	Rubro/Capítulo	Estimado/ Aprobado	Ampliaciones/ Reducciones	Modificado	Devengado	Recaudado/ Pagado	CXC/ CXP
	RUBROS DE INGRESO	81,203,950.00	146,532.27	81,350,482.27	17,995,139.85	17,995,139.85	0.00
1	IMPUESTOS	500,000.00	-119,308.52	380,691.48	218,974.00	218,974.00	0.00
2	CUOTAS Y APORTACIONES DE SEGURIDAD SOCIAL	0.00	0.00	0.00	0.00	0.00	0.00
3	CONTRIBUCIONES DE MEJORAS	0.00	0.00	0.00	0.00	0.00	0.00
4	DERECHOS	2,200,000.00	119,308.52	2,318,308.52	2,318,308.52	2,318,308.52	0.00
5	PRODUCTOS	120,000.00	229.85	120,229.85	22,944.85	22,944.85	0.00
6	APROVECHAMIENTOS	0.00	1,000.00	1,000.00	1,000.00	1,000.00	0.00
7	INGRESOS POR VENTAS DE BIENES, PRESTACION DE SERVICIOS Y OTROS INGRESOS PARTICIPACIONES, APORTACIONES, CONVENIOS, INCENTIVOS DERIV. DE LA COLAB. FISCAL Y FONDOS DIST. DE APORT Y TRANSFERENCIAS, ASIGNACIONES, SUBSIDIOS Y SUBVENCIONES, Y PENSIONES Y JUBILACIONES	0.00	6,616.44	6,616.44	6,616.44	6,616.44	0.00
8	INGRESOS POR VENTAS DE BIENES, PRESTACION DE SERVICIOS Y OTROS INGRESOS PARTICIPACIONES, APORTACIONES, CONVENIOS, INCENTIVOS DERIV. DE LA COLAB. FISCAL Y FONDOS DIST. DE APORT Y TRANSFERENCIAS, ASIGNACIONES, SUBSIDIOS Y SUBVENCIONES, Y PENSIONES Y JUBILACIONES	78,383,950.00	139,685.98	78,523,635.98	15,427,296.04	15,427,296.04	0.00
9	FONDOS DIST. DE APORT Y TRANSFERENCIAS, ASIGNACIONES, SUBSIDIOS Y SUBVENCIONES, Y PENSIONES Y JUBILACIONES	0.00	0.00	0.00	0.00	0.00	0.00
0	INGRESOS DERIVADOS DE FINANCIAMIENTOS	0.00	0.00	0.00	0.00	0.00	0.00
	CAPITULOS DE GASTO	81,203,950.00	146,532.27	81,350,482.27	10,644,148.75	10,485,420.95	158,727.80
1	SERVICIOS PERSONALES	15,160,000.00	0.00	15,160,000.00	3,740,796.76	3,740,796.76	0.00
2	MATERIALES Y SUMINISTROS	4,142,000.00	184,530.87	4,326,530.87	815,432.24	791,927.67	23,504.57
3	SERVICIOS GENERALES	8,087,989.00	40,917.74	8,128,906.74	1,784,371.10	1,715,335.12	69,035.98
4	TRANSFERENCIAS, ASIGNACIONES, SUBSIDIOS Y OTRAS AYUDAS	10,578,272.00	-131,116.34	10,447,155.66	2,875,042.53	2,808,855.28	66,187.25
5	BIENES MUEBLES, INMUEBLES E INTANGIBLES	183,400.00	52,200.00	235,600.00	52,200.00	52,200.00	0.00
6	INVERSION PUBLICA	43,052,289.00	0.00	43,052,289.00	1,376,306.12	1,376,306.12	0.00
7	INVERSIONES FINANCIERAS Y OTRAS	0.00	0.00	0.00	0.00	0.00	0.00
8	PROVISIONES	0.00	0.00	0.00	0.00	0.00	0.00
9	PARTICIPACIONES Y APORTACIONES DEUDA PÚBLICA	0.00	0.00	0.00	0.00	0.00	0.00
	SUPERÁVIT/DÉFICIT	0.00	0.00	0.00	7,350,991.10	7,509,718.90	-158,727.80

MUNICIPIO DE JALPAN PUEBLA

FLUJO DE FONDOS

Del 1 de Enero al 31 de Marzo de 2024  
(Cifras en pesos)

CFF	Ingresos por Fuente de Financiamiento			Ampliaciones/ Reducciones		Devengado	Recaudado	CxC
	Estimado	Modificado						
	33,790,992.00	33,791,099.04	107.04	8,895,425.06	8,895,425.06	0.00	0.00	
1	RECURSOS FISCALES	2,820,000.00	33.66	2,820,033.66	2,561,031.18	0.00	0.00	
2	FINANCIAMIENTOS INTERNOS	0.00	0.00	0.00	0.00	0.00	0.00	
3	FINANCIAMIENTOS EXTERNOS	0.00	0.00	0.00	0.00	0.00	0.00	
4	INGRESOS PROPIOS	0.00	0.00	0.00	0.00	0.00	0.00	
5	RECURSOS FEDERALES	30,970,992.00	73.38	30,971,065.38	6,334,393.88	0.00	0.00	
6	RECURSOS ESTATALES	0.00	0.00	0.00	0.00	0.00	0.00	
7	OTROS RECURSOS	0.00	0.00	0.00	0.00	0.00	0.00	
	ETIQUETADO	47,412,958.00	146,425.23	47,559,383.23	9,099,714.79	0.00	0.00	
5	RECURSOS FEDERALES	47,412,958.00	6,731.84	47,419,689.84	8,960,021.40	0.00	0.00	
6	RECURSOS ESTATALES	0.00	0.00	0.00	0.00	0.00	0.00	
7	OTROS RECURSOS	0.00	139,693.39	139,693.39	139,693.39	0.00	0.00	
	TOTAL INGRESOS	81,203,950.00	146,532.27	81,350,482.27	17,995,139.85	0.00	0.00	
	Egresos por Fuente de Financiamiento							
	NO ETIQUETADO	33,790,992.00	107.04	33,791,099.04	8,002,021.37	7,843,293.57	158,727.80	
1	RECURSOS FISCALES	2,820,000.00	33.66	2,820,033.66	816,868.24	816,868.24	0.00	
2	FINANCIAMIENTOS INTERNOS	0.00	0.00	0.00	0.00	0.00	0.00	
3	FINANCIAMIENTOS EXTERNOS	0.00	0.00	0.00	0.00	0.00	0.00	
4	INGRESOS PROPIOS	0.00	0.00	0.00	0.00	0.00	0.00	
5	RECURSOS FEDERALES	30,970,992.00	73.38	30,971,065.38	7,185,153.13	7,026,425.33	158,727.80	
6	RECURSOS ESTATALES	0.00	0.00	0.00	0.00	0.00	0.00	
7	OTROS RECURSOS	0.00	0.00	0.00	0.00	0.00	0.00	
	ETIQUETADO	47,412,958.00	146,425.23	47,559,383.23	2,642,127.38	2,642,127.38	0.00	
5	RECURSOS FEDERALES	47,412,958.00	6,731.84	47,419,689.84	2,642,127.38	2,642,127.38	0.00	
6	RECURSOS ESTATALES	0.00	0.00	0.00	0.00	0.00	0.00	
7	OTROS RECURSOS	0.00	139,693.39	139,693.39	0.00	0.00	0.00	
	TOTAL EGRESOS	81,203,950.00	146,532.27	81,350,482.27	10,644,148.75	10,485,420.95	158,727.80	

MUNICIPIO DE JALPAN PUEBLA

FLUJO DE FONDOS  
Del 1 de Enero al 31 de Marzo de 2024  
(Cifras en pesos)

CFF	Ingresos menos Egresos por Fuente de Financiamiento	Estimado/ Aprobado	Ampliaciones/ Reducciones	Modificado	Devengado	Recaudado/ Pagado	CxC/ CxP
	NO ETIQUETADO	0.00	0.00	0.00	893,403.69	1,052,131.49	-158,727.80
1	RECURSOS FISCALES	0.00	0.00	0.00	1,744,162.94	1,744,162.94	0.00
2	FINANCIAMIENTOS INTERNOS	0.00	0.00	0.00	0.00	0.00	0.00
3	FINANCIAMIENTOS EXTERNOS	0.00	0.00	0.00	0.00	0.00	0.00
4	INGRESOS PROPIOS	0.00	0.00	0.00	0.00	0.00	0.00
5	RECURSOS FEDERALES	0.00	0.00	0.00	-850,759.25	-692,031.45	-158,727.80
6	RECURSOS ESTATALES	0.00	0.00	0.00	0.00	0.00	0.00
7	OTROS RECURSOS	0.00	0.00	0.00	0.00	0.00	0.00
	ETIQUETADO	0.00	0.00	0.00	6,457,587.41	6,457,587.41	0.00
5	RECURSOS FEDERALES	0.00	0.00	0.00	6,317,894.02	6,317,894.02	0.00
6	RECURSOS ESTATALES	0.00	0.00	0.00	0.00	0.00	0.00
7	OTROS RECURSOS	0.00	0.00	0.00	139,693.39	139,693.39	0.00
	SUPERAVIT/DEFICIT	0.00	0.00	0.00	7,350,991.10	7,509,718.90	-158,727.80

MUNICIPIO DE JALPAN PUEBLA

FLUJO DE FONDOS

Del 1 de Enero al 31 de Marzo de 2024  
(Cifras en pesos)

		REVENIDO POR FUENTE DE FINANCIAMIENTO												
N/C	Subro/Capítulo	11	12	13	14	15	16	17	25	26	27	28	Total	
	RUBRO DE INGRESO	2,561,031.18	0.00	0.00	0.00	6,334,339.88	0.00	0.00	8,895,425.06	8,360,021.40	0.00	139,693.39	9,099,714.79	17,995,139.85
1	IMPUESTOS	218,974.00	0.00	0.00	0.00	0.00	0.00	0.00	218,974.00	0.00	0.00	0.00	0.00	218,974.00
2	CUOTAS Y APORTACIONES DE EGRESIDAD	0.00	0.00	0.00	0.00	0.00	0.00	0.00	0.00	0.00	0.00	0.00	0.00	0.00
	SOCIAL	0.00	0.00	0.00	0.00	0.00	0.00	0.00	0.00	0.00	0.00	0.00	0.00	0.00
3	CONTRIBUCIONES DE MEJORAS	0.00	0.00	0.00	0.00	0.00	0.00	0.00	0.00	0.00	0.00	0.00	0.00	0.00
4	DERECHOS	2,318,308.52	0.00	0.00	0.00	0.00	0.00	0.00	2,318,308.52	0.00	0.00	0.00	0.00	2,318,308.52
5	PALACIOS	22,748.66	0.00	0.00	73.38	0.00	0.00	0.00	22,822.04	115.40	0.00	7.41	122.81	22,944.85
6	APROVECHAMIENTOS	1,000.00	0.00	0.00	0.00	0.00	0.00	0.00	1,000.00	0.00	0.00	0.00	0.00	1,000.00
7	INGRESOS POR VENTAS DE BIENES,	0.00	0.00	0.00	0.00	0.00	0.00	0.00	0.00	6,616.44	0.00	0.00	6,616.44	6,616.44
	PRESTACION DE SERVICIOS Y OTROS INGRESOS	0.00	0.00	0.00	0.00	0.00	0.00	0.00	0.00	0.00	0.00	0.00	0.00	0.00
8	PARTICIPACIONES, APORTACIONES, COMVENIOS,	0.00	0.00	0.00	0.00	6,334,320.50	0.00	0.00	6,334,320.50	8,553,289.56	0.00	139,685.98	9,099,715.54	15,427,236.04
	INCENTIVOS INELV. DE LA COLAB. FISCAL Y													
	FONDOS DISP. DE REPORT													
9	TRANSFERENCIAS, ASIGNACIONES, SUBSIDIOS	0.00	0.00	0.00	0.00	0.00	0.00	0.00	0.00	0.00	0.00	0.00	0.00	0.00
	Y SUBVENCIONES, Y PENSIONES Y													
	JUBILACIONES													
0	INGRESOS DERIVADOS DE FINANCIAMIENTOS	0.00	0.00	0.00	0.00	0.00	0.00	0.00	0.00	0.00	0.00	0.00	0.00	0.00
	CARGITOS DE GASTO	816,868.24	0.00	0.00	0.00	7,185,153.13	0.00	0.00	8,002,021.37	2,642,127.38	0.00	0.00	2,642,127.38	10,644,148.75
1	SERVICIOS PERSONALES	0.00	0.00	0.00	0.00	3,007,901.89	0.00	0.00	3,007,901.89	732,894.87	0.00	0.00	732,894.87	3,740,796.76
2	MATERIALES Y SUMINISTROS	36,665.93	0.00	0.00	0.00	778,766.31	0.00	0.00	815,432.24	0.00	0.00	0.00	815,432.24	815,432.24
3	SERVICIOS GENERALES	335,743.27	0.00	0.00	0.00	1,294,144.83	0.00	0.00	1,629,887.98	154,483.12	0.00	0.00	154,483.12	1,784,371.10
4	TRANSFERENCIAS, ASIGNACIONES, SUBSIDIOS	392,255.14	0.00	0.00	0.00	2,104,340.12	0.00	0.00	2,496,595.26	378,443.27	0.00	0.00	378,443.27	2,875,042.53
	Y OTRAS AYUDAS													
5	BIENES MUEBLES, INMUEBLES E INFRANQUELES	52,000.00	0.00	0.00	0.00	0.00	0.00	0.00	52,000.00	0.00	0.00	0.00	0.00	52,000.00
6	INVERSION PUBLICA	0.00	0.00	0.00	0.00	0.00	0.00	0.00	1,376,306.12	0.00	0.00	0.00	1,376,306.12	1,376,306.12
7	INVERSIONES FINANCIERAS Y OTRAS	0.00	0.00	0.00	0.00	0.00	0.00	0.00	0.00	0.00	0.00	0.00	0.00	0.00
	PROVISIONES													
8	PARTICIPACIONES Y APORTACIONES	0.00	0.00	0.00	0.00	0.00	0.00	0.00	0.00	0.00	0.00	0.00	0.00	0.00
9	DEUDA PÚBLICA	0.00	0.00	0.00	0.00	0.00	0.00	0.00	0.00	0.00	0.00	0.00	0.00	0.00
	EFMERVANT/DEFICIT	1,744,162.94	0.00	0.00	0.00	-850,759.25	0.00	0.00	893,403.69	6,377,894.02	0.00	139,693.39	6,457,387.41	7,350,991.10



MUNICIPIO DE JALPAN PUEBLA

FLUJO DE FONDOS

Del 1 de Enero al 31 de Marzo de 2024  
(Cifras en pesos)



Bajo protesta de decir verdad declaramos que los Estados Financieros y sus notas, son razonablemente correctos y son responsabilidad del emisor.



C. NICOLAS GALINDO PEREZ  
PRESIDENTE MUNICIPAL CONSTITUCIONAL.



C. JUANA ITURBIDE PEREZ  
TESORERA MUNICIPAL. TESORERIA MUNICIPAL.  
JALPAN, PUEBLA  
2024 - 2024

PRESIDENCIA MUNICIPAL  
JALPAN, PUEBLA  
2021 - 2024

MARIA EUGENIA CHELLEGAS ARMENTA  
SECRETARIA GENERAL DEL AYUNTAMIENTO.



SECRETARIO DEL  
AYUNTAMIENTO DE  
JALPAN, PUEBLA  
2022 - 2024



**MUNICIPIO DE JALPAN  
PUEBLA  
CLAVE: 26-03**

**C. Información Programática**

**1). Gasto por categoría programática**

MUNICIPIO DE JALPAN PUEBLA

GASTO POR CATEGORÍA PROGRAMÁTICA  
Del 1 de Enero al 31 de Marzo de 2024  
(Cifras en pesos)

Concepto	Egreso Aprobado (1)	Ampliaciones/Reducciones (2)	Egreso Modificado (3=1+2)	Egreso Devengado (4)	Egreso Pagado (5)	Subejercicio (6=3-4)
<b>Programas</b>	<b>81,203,950.00</b>	<b>146,532.27</b>	<b>81,350,482.27</b>	<b>10,644,148.75</b>	<b>10,485,420.95</b>	<b>70,706,333.52</b>
Subsidios: Sector Social y Privado o Entidades Federativas y Municipios	0.00	0.00	0.00	0.00	0.00	0.00
S Sujetos a Reglas de Operación	0.00	0.00	0.00	0.00	0.00	0.00
U Otros Subsidios	0.00	0.00	0.00	0.00	0.00	0.00
Desempeño de las Funciones	33,790,992.00	139,800.43	33,930,792.43	8,002,021.37	7,843,293.57	25,928,771.06
E Prestación de Servicios Públicos	33,790,992.00	139,800.43	33,930,792.43	8,002,021.37	7,843,293.57	25,928,771.06
B Provisión de Bienes Públicos	0.00	0.00	0.00	0.00	0.00	0.00
P Planeación, seguimiento y evaluación de políticas públicas	0.00	0.00	0.00	0.00	0.00	0.00
F Promoción y fomento	0.00	0.00	0.00	0.00	0.00	0.00
G Regulación y supervisión	0.00	0.00	0.00	0.00	0.00	0.00
A Funciones de las Fuerzas Armadas (Únicamente Gobierno Federal)	0.00	0.00	0.00	0.00	0.00	0.00
R Específicos	0.00	0.00	0.00	0.00	0.00	0.00
K Proyectos de Inversión	0.00	0.00	0.00	0.00	0.00	0.00
M Administrativos y de Apoyo (Únicamente Gobierno Federal)	0.00	0.00	0.00	0.00	0.00	0.00
O Apoyo al proceso presupuestario y para mejorar la eficiencia institucional	0.00	0.00	0.00	0.00	0.00	0.00
W Apoyo a la función pública y al mejoramiento de la gestión	0.00	0.00	0.00	0.00	0.00	0.00
Operaciones ajenas	0.00	0.00	0.00	0.00	0.00	0.00
L Obligaciones de cumplimiento de resolución jurisdiccional	0.00	0.00	0.00	0.00	0.00	0.00
N Desastres Naturales	0.00	0.00	0.00	0.00	0.00	0.00
Obligaciones	0.00	0.00	0.00	0.00	0.00	0.00
J Pensiones y jubilaciones	0.00	0.00	0.00	0.00	0.00	0.00
T Aportaciones a la seguridad social	0.00	0.00	0.00	0.00	0.00	0.00
Y Aportaciones a fondos de estabilización	0.00	0.00	0.00	0.00	0.00	0.00
Z Aportaciones a fondos de inversión y reestructura de pensiones	0.00	0.00	0.00	0.00	0.00	0.00
Programas de Gasto Federalizado (Gobierno Federal)	47,412,958.00	6,731.84	47,419,689.84	2,642,127.38	2,642,127.38	44,777,562.46
I Gasto Federalizado	47,412,958.00	6,731.84	47,419,689.84	2,642,127.38	2,642,127.38	44,777,562.46
C Participaciones a entidades federativas y municipios	0.00	0.00	0.00	0.00	0.00	0.00
D Costo financiero, deuda o apoyos a deudores y ahorradores de la banca	0.00	0.00	0.00	0.00	0.00	0.00

MUNICIPIO DE JALPAN PUEBLA

GASTO POR CATEGORÍA PROGRAMÁTICA

Del 1 de Enero al 31 de Marzo de 2024  
(Cifras en pesos)

Concepto	Egreso Aprobado (1)	Ampliaciones/Reducciones (2)	Egreso Modificado (3=1+2)	Egreso Devengado (4)	Egreso Pagado (5)	Subejercicio (6=3-4)
H Adeudos de ejercicios fiscales anteriores	0.00	0.00	0.00	0.00	0.00	0.00
TOTAL DEL GASTO	81,203,950.00	146,532.27	81,350,482.27	10,644,148.75	10,485,420.95	70,706,333.52

Bajo protesta de decir verdad declaramos que los Estados Financieros y sus notas, son razonablemente correctos y son responsabilidad del emisor.



**PRESIDENCIA MUNICIPAL  
JALPAN, PUEBLA  
2021 - 2024**

*Nicolas Galindo Perez*

C. NICOLAS GALINDO PEREZ  
PRESIDENTE MUNICIPAL CONSTITUCIONAL.



C. JUANA ITURBIDE PEREZ



**TESORERIA MUNICIPAL  
JALPAN, PUEBLA  
2021 - 2024**

*Maria Eugenia Villegas Armenta*

MARIA EUGENIA VILLEGAS ARMENTA  
SECRETARIA GENERAL DEL AYUNTAMIENTO.



SECRETARÍA DEL  
AYUNTAMIENTO  
JALPAN, PUEBLA



**MUNICIPIO DE JALPAN  
PUEBLA  
CLAVE: 26-03**

**D INDICADORES DE POSTURA FISCAL**

**1). Indicadores de Postura Fiscal**

MUNICIPIO DE JALPAN PUEBLA

INDICADORES DE POSTURA FISCAL  
Del 1 de Enero al 31 de Marzo de 2024  
(Cifras en pesos)

Concepto	Estimado/ Aprobado	Devengado	Recaudado/ Pagado
I. Ingresos Presupuestarios (I = 1 + 2)	81,203,950.00	17,995,139.85	17,995,139.85
1. Ingresos del Gobierno de la Entidad Federativa o Municipio	81,203,950.00	17,995,139.85	17,995,139.85
2. Ingresos del Sector Paraestatal o Paramunicipal	0.00	0.00	0.00
II. Egresos Presupuestarios (II = 3 + 4)	81,203,950.00	10,644,148.75	10,485,420.95
3. Egresos del Gobierno de la Entidad Federativa o Municipio	81,203,950.00	10,644,148.75	10,485,420.95
4. Egresos del Sector Paraestatal o Paramunicipal	0.00	0.00	0.00
III. Balance presupuestario (Superávit o Déficit) (III = I - II)	0.00	7,350,991.10	7,509,718.90

Concepto	Estimado/ Aprobado	Devengado	Recaudado/ Pagado
III. Balance presupuestario (Superávit o Déficit)	0.00	7,350,991.10	7,509,718.90
IV. Intereses, Comisiones y Gastos de la Deuda	0.00	0.00	0.00
V. Balance Primario (Superávit o Déficit) (V = III - IV)	0.00	7,350,991.10	7,509,718.90

Concepto	Estimado/ Aprobado	Devengado	Recaudado/ Pagado
A. Financiamiento	0.00	0.00	0.00
B. Amortización de la deuda	0.00	0.00	0.00
C. Endeudamiento o desendeudamiento (C = A - B)	0.00	0.00	0.00

Bajo protesta de decir verdad declaramos que los Estados Financieros y sus notas, son razonablemente correctos y son responsabilidad del emisor.



*[Signature]*

C. NICOLAS GALINDO PEREZ  
PRESIDENTE MUNICIPAL CONSTITUCIONAL.

*[Signature]*

C. JUANA ITURBIDE PEREZ  
TESORERA MUNICIPAL.



TESORERÍA MUNICIPAL  
JALPAN, PUEBLA  
2021 - 2024

PRESIDENCIA MUNICIPAL  
JALPAN, PUEBLA  
2021 - 2024

*[Signature]*

MARÍA EUGENIA VILLEGAS ARMENTA  
SECRETARIA GENERAL DEL AYUNTAMIENTO.



SECRETARIO DEL  
AYUNTAMIENTO DE

MUNICIPIO DE JALPAN PUEBLA

INDICADORES DE RESULTADOS  
Al 31 de Marzo de 2024

Indicador	Unidad de medida	Meta programada	Meta real
PORCENTAJE DE COMUNIDADES ATENDIDAS PARA EL FORTALECIMIENTO DE LAS EGU	BENEFICIARIO	100.000	100.000
PORCENTAJE DE RECORRIDOS EN LAS COMUNIDADES DEL MUNICIPIO	PORCENTAJE	100.000	100.000
C.1.PROMOVER ACCIONES PARA LA PREVENCIÓN DE LA DELINCUENCIA	DOCUMENTO	0.000	100.000
C.1.PROMOVER ACCIONES PARA LA PREVENCIÓN DE LA DELINCUENCIA	PROYECTO	0.000	100.000
C.1.PROMOVER ACCIONES PARA LA PREVENCIÓN DE LA DELINCUENCIA	DOCUMENTO	0.000	100.000
C.1.PROMOVER ACCIONES PARA LA PREVENCIÓN DE LA DELINCUENCIA	SESION	0.000	100.000
C.1.PROMOVER ACCIONES PARA LA PREVENCIÓN DE LA DELINCUENCIA	SESION	0.000	100.000
C.2.FORTALECER Y EQUIPAR A LOS CUERPOS DE SEGURIDAD PUBLICA.	DOCUMENTO	0.000	100.000
C.2.FORTALECER Y EQUIPAR A LOS CUERPOS DE SEGURIDAD PUBLICA.	PROYECTO	0.000	100.000
C.2.FORTALECER Y EQUIPAR A LOS CUERPOS DE SEGURIDAD PUBLICA.	DOCUMENTO	0.000	100.000
C.2.FORTALECER Y EQUIPAR A LOS CUERPOS DE SEGURIDAD PUBLICA.	PROYECTO	0.000	100.000
C.3 PROMOVER MEDIDAS DE PREVENCIÓN Y ATENCIÓN DE DAÑOS POR RIESGOS Y D	DOCUMENTO	0.000	100.000
C.3 PROMOVER MEDIDAS DE PREVENCIÓN Y ATENCIÓN DE DAÑOS POR RIESGOS Y D	PROYECTO	0.000	100.000
C.3 PROMOVER MEDIDAS DE PREVENCIÓN Y ATENCIÓN DE DAÑOS POR RIESGOS Y D	PROYECTO	0.000	100.000
C.3 PROMOVER MEDIDAS DE PREVENCIÓN Y ATENCIÓN DE DAÑOS POR RIESGOS Y D	PROYECTO	0.000	100.000
PORCENTAJE DE PRODUCTORES QUE ACCEDIERON A PROYECTOS SUSTENTABLES AGRÍ	BENEFICIARIO	0.000	100.000
PORCENTAJE DE PROGRAMAS PARA PRODUCTORES.	PROYECTO	0.000	100.000
C.1 MEJORAR LA CAPACIDAD AUTOGESTORA DE PRODUCTORES EN LA ADQUISICIÓN	DOCUMENTO	0.000	100.000
C.1 MEJORAR LA CAPACIDAD AUTOGESTORA DE PRODUCTORES EN LA ADQUISICIÓN	PROYECTO	0.000	100.000
C.1 MEJORAR LA CAPACIDAD AUTOGESTORA DE PRODUCTORES EN LA ADQUISICIÓN	PROYECTO	0.000	100.000
C.1 MEJORAR LA CAPACIDAD AUTOGESTORA DE PRODUCTORES EN LA ADQUISICIÓN	PROYECTO	0.000	100.000
C.1 MEJORAR LA CAPACIDAD AUTOGESTORA DE PRODUCTORES EN LA ADQUISICIÓN	PROYECTO	0.000	100.000
C.2 GENERAR Y PROMOVER ESPACIOS CULTURALES, USOS Y COSTUMBRES DE LAS C	EVENTO	0.000	100.000
C.2 GENERAR Y PROMOVER ESPACIOS CULTURALES, USOS Y COSTUMBRES DE LAS C	EVENTO	0.000	100.000
C.2 GENERAR Y PROMOVER ESPACIOS CULTURALES, USOS Y COSTUMBRES DE LAS C	EVENTO	0.000	100.000
C.2 GENERAR Y PROMOVER ESPACIOS CULTURALES, USOS Y COSTUMBRES DE LAS C	EVENTO	0.000	100.000
PORCENTAJE DE ACCIONES REALIZADAS PARA ACCEDER A PROGRAMAS FEDERALES,	PROYECTO	0.000	100.000
PORCENTAJE DE POBLACION ATENDIDA EN SITUACION DE REZAGO SOCIAL	BENEFICIARIO	0.000	100.000
C.1MEJORAR LA COBERTURA DE SERVICIOS BÁSICOS Y EQUIPAMIENTO SOCIAL.	BENEFICIARIO	0.000	100.000
C.1MEJORAR LA COBERTURA DE SERVICIOS BÁSICOS Y EQUIPAMIENTO SOCIAL.	PROYECTO	0.000	100.000
C.1MEJORAR LA COBERTURA DE SERVICIOS BÁSICOS Y EQUIPAMIENTO SOCIAL.	PROYECTO	0.000	100.000
C.1MEJORAR LA COBERTURA DE SERVICIOS BÁSICOS Y EQUIPAMIENTO SOCIAL.	PROYECTO	0.000	100.000
C.1MEJORAR LA COBERTURA DE SERVICIOS BÁSICOS Y EQUIPAMIENTO SOCIAL.	BENEFICIARIO	0.000	100.000
C.2.FORTALECER LAS FUNCIONES ADMINISTRATIVAS DE LAS INSTITUCIONES EDUCA	PROYECTO	0.000	100.000
C.2.FORTALECER LAS FUNCIONES ADMINISTRATIVAS DE LAS INSTITUCIONES EDUCA	SESION	0.000	100.000
C.2.FORTALECER LAS FUNCIONES ADMINISTRATIVAS DE LAS INSTITUCIONES EDUCA	PROYECTO	0.000	100.000
C.2.FORTALECER LAS FUNCIONES ADMINISTRATIVAS DE LAS INSTITUCIONES EDUCA	PROYECTO	0.000	100.000
C.2.FORTALECER LAS FUNCIONES ADMINISTRATIVAS DE LAS INSTITUCIONES EDUCA	PROYECTO	0.000	100.000
C.2.FORTALECER LAS FUNCIONES ADMINISTRATIVAS DE LAS INSTITUCIONES EDUCA	PROYECTO	0.000	100.000
C.2.FORTALECER LAS FUNCIONES ADMINISTRATIVAS DE LAS INSTITUCIONES EDUCA	PROYECTO	0.000	100.000
C.2.FORTALECER LAS FUNCIONES ADMINISTRATIVAS DE LAS INSTITUCIONES EDUCA	PROYECTO	0.000	100.000
C.3.FORTALECER LOS SERVICIOS DE SALUD	PROYECTO	0.000	100.000
C.3.FORTALECER LOS SERVICIOS DE SALUD	SESION	0.000	100.000

MUNICIPIO DE JALPAN PUEBLA

INDICADORES DE RESULTADOS  
Al 31 de Marzo de 2024

C.3FORTALECER LOS SERVICIOS DE SALUD	SESION	0.000	100.000
C.3FORTALECER LOS SERVICIOS DE SALUD	SESION	0.000	100.000
C.3FORTALECER LOS SERVICIOS DE SALUD	EVENTO	0.000	100.000
C.4FOMENTAR EL DESARROLLO PSICOMOTRIZ, FÍSICO Y MENTAL EN NIÑOS, NIÑAS	EVENTO	0.000	100.000
C.4FOMENTAR EL DESARROLLO PSICOMOTRIZ, FÍSICO Y MENTAL EN NIÑOS, NIÑAS	EVENTO	0.000	100.000
C.4FOMENTAR EL DESARROLLO PSICOMOTRIZ, FÍSICO Y MENTAL EN NIÑOS, NIÑAS	EVENTO	0.000	100.000
C.4FOMENTAR EL DESARROLLO PSICOMOTRIZ, FÍSICO Y MENTAL EN NIÑOS, NIÑAS	EVENTO	0.000	100.000
C.4FOMENTAR EL DESARROLLO PSICOMOTRIZ, FÍSICO Y MENTAL EN NIÑOS, NIÑAS	EVENTO	0.000	100.000
CONTRIBUIR A LA MEJORA DEL BIENESTAR DE LA POBLACION EN SITUACION VULN	PROYECTO	0.000	100.000
GRUPOS VULNERABLES QUE ACCEDEN A LOS PROGRAMAS FEDERALES, ESTATALES Y	BENEFICIARIO	0.000	100.000
C.1 GESTIONAR PROGRAMAS DE BIENESTAR INCLUYENTES EN IGUALDAD Y NO DISC	PROYECTO	0.000	100.000
C.1 GESTIONAR PROGRAMAS DE BIENESTAR INCLUYENTES EN IGUALDAD Y NO DISC	PROYECTO	0.000	100.000
C.1 GESTIONAR PROGRAMAS DE BIENESTAR INCLUYENTES EN IGUALDAD Y NO DISC	PROYECTO	0.000	100.000
C.1 GESTIONAR PROGRAMAS DE BIENESTAR INCLUYENTES EN IGUALDAD Y NO DISC	PROYECTO	0.000	100.000
C.1 GESTIONAR PROGRAMAS DE BIENESTAR INCLUYENTES EN IGUALDAD Y NO DISC	PROYECTO	0.000	100.000
C.2 INCENTIVAR LA EQUIDAD DE GENERO.	SESION	0.000	100.000
C.2 INCENTIVAR LA EQUIDAD DE GENERO.	REUNION	0.000	100.000
C.2 INCENTIVAR LA EQUIDAD DE GENERO.	PROYECTO	0.000	100.000
C.2 INCENTIVAR LA EQUIDAD DE GENERO.	REUNION	0.000	100.000
C.3 GESTIONAR PROGRAMAS PARA ATENDER A GRUPOS VULNERABLES.	REUNION	0.000	100.000
C.3 GESTIONAR PROGRAMAS PARA ATENDER A GRUPOS VULNERABLES.	EVENTO	0.000	100.000
C.3 GESTIONAR PROGRAMAS PARA ATENDER A GRUPOS VULNERABLES.	CURSO	0.000	100.000
C.3 GESTIONAR PROGRAMAS PARA ATENDER A GRUPOS VULNERABLES.	SESION	0.000	100.000
C.3 GESTIONAR PROGRAMAS PARA ATENDER A GRUPOS VULNERABLES.	PROYECTO	0.000	100.000
C.3 GESTIONAR PROGRAMAS PARA ATENDER A GRUPOS VULNERABLES.	PROYECTO	0.000	100.000
C.3 GESTIONAR PROGRAMAS PARA ATENDER A GRUPOS VULNERABLES.	PROYECTO	0.000	100.000
C.3 GESTIONAR PROGRAMAS PARA ATENDER A GRUPOS VULNERABLES.	PROYECTO	0.000	100.000
CONTRIBUIR A MEJORAR EL CUIDADO DEL MEDIO AMBIENTE Y LOS RECURSOS NATU	SESION	0.000	100.000
EL MUNICIPIO A TRAVÉS DE LA REFORESTACIÓN FOMENTA LA CULTURA DE SUSTEN	PROYECTO	0.000	100.000
C.1 FOMENTAR LA CULTURA AMBIENTAL EN EL MUNICIPIO.	EVENTO	0.000	100.000
C.1 FOMENTAR LA CULTURA AMBIENTAL EN EL MUNICIPIO.	CURSO	0.000	100.000
C.1 FOMENTAR LA CULTURA AMBIENTAL EN EL MUNICIPIO.	SESION	0.000	100.000
C.1 FOMENTAR LA CULTURA AMBIENTAL EN EL MUNICIPIO.	EVENTO	0.000	100.000
C.2 FORTALECER EL SANEAMIENTO AMBIENTAL	CURSO	0.000	100.000
C.2 FORTALECER EL SANEAMIENTO AMBIENTAL	SESION	0.000	100.000
C.2 FORTALECER EL SANEAMIENTO AMBIENTAL	SESION	0.000	100.000
PORCENTAJE DE FOROS CIUDADANOS PARA FOMENTAR LA INTERACCION CON EL GOB	SESION	0.000	100.000
PORCENTAJE DE COMUNIDADES ATENDIDAS	BENEFICIARIO	0.000	100.000
C.1 IMPLEMENTAR UN GOBIERNO CERCANO Y DIGNO PARA LOS CIUDADANOS.	DOCUMENTO	0.000	100.000
C.1 IMPLEMENTAR UN GOBIERNO CERCANO Y DIGNO PARA LOS CIUDADANOS.	DOCUMENTO	0.000	100.000
C.1 IMPLEMENTAR UN GOBIERNO CERCANO Y DIGNO PARA LOS CIUDADANOS.	EVENTO	0.000	100.000
C.2 MEJORAR EL ACCESO A LA INFORMACIÓN PÚBLICA MEDIANTE LA TRANSPARENC	DOCUMENTO	0.000	100.000
C.2 MEJORAR EL ACCESO A LA INFORMACIÓN PÚBLICA MEDIANTE LA TRANSPARENC	DOCUMENTO	0.000	100.000
C.2 MEJORAR EL ACCESO A LA INFORMACIÓN PÚBLICA MEDIANTE LA TRANSPARENC	DOCUMENTO	0.000	100.000
C.2 MEJORAR EL ACCESO A LA INFORMACIÓN PÚBLICA MEDIANTE LA TRANSPARENC	DOCUMENTO	0.000	100.000



MUNICIPIO DE JALPAN PUEBLA

INDICADORES DE RESULTADOS  
Al 31 de Marzo de 2024

C.3 FORTALECER LAS BUENAS PRÁCTICAS PARA EL EJERCICIO DE LOS RECURSOS DOCUMENTO	0.000	100.000
C.3 FORTALECER LAS BUENAS PRÁCTICAS PARA EL EJERCICIO DE LOS RECURSOS DOCUMENTO	0.000	100.000
C.3 FORTALECER LAS BUENAS PRÁCTICAS PARA EL EJERCICIO DE LOS RECURSOS DOCUMENTO	0.000	100.000
C.3 FORTALECER LAS BUENAS PRÁCTICAS PARA EL EJERCICIO DE LOS RECURSOS DOCUMENTO	0.000	100.000
C.3 FORTALECER LAS BUENAS PRÁCTICAS PARA EL EJERCICIO DE LOS RECURSOS DOCUMENTO	0.000	100.000
C.3 FORTALECER LAS BUENAS PRÁCTICAS PARA EL EJERCICIO DE LOS RECURSOS DOCUMENTO	0.000	100.000
C.3 FORTALECER LAS BUENAS PRÁCTICAS PARA EL EJERCICIO DE LOS RECURSOS DOCUMENTO	0.000	100.000
C.3 FORTALECER LAS BUENAS PRÁCTICAS PARA EL EJERCICIO DE LOS RECURSOS DOCUMENTO	0.000	100.000
C.3 FORTALECER LAS BUENAS PRÁCTICAS PARA EL EJERCICIO DE LOS RECURSOS DOCUMENTO	0.000	100.000
C.3 FORTALECER LAS BUENAS PRÁCTICAS PARA EL EJERCICIO DE LOS RECURSOS DOCUMENTO	0.000	100.000
C.4 FORTALECER EL SISTEMA DE RECAUDACIÓN .	0.000	100.000
C.4 FORTALECER EL SISTEMA DE RECAUDACION.	0.000	100.000
C1 EJECUTAR OBRAS DE CONSTRUCCIÓN, REHABILITACIÓN Y AMPLIACIÓN DE INFR PROYECTO	0.000	100.000
C1 EJECUTAR OBRAS DE CONSTRUCCIÓN, REHABILITACIÓN Y AMPLIACIÓN DE INFR PROYECTO	0.000	100.000
C.1 EJECUTAR OBRAS DE CONSTRUCCIÓN, REHABILITACIÓN Y AMPLIACIÓN DE INF PROYECTO	0.000	100.000
C.1 EJECUTAR OBRAS DE CONSTRUCCIÓN, REHABILITACIÓN Y AMPLIACIÓN DE INF PROYECTO	0.000	100.000
C.1 EJECUTAR OBRAS DE CONSTRUCCIÓN, REHABILITACIÓN Y AMPLIACIÓN DE INF PROYECTO	0.000	100.000
C.2 REALIZAR PROYECTOS DE REVESTIMIENTO DE CAMINO SACACOSECHAS EN DIST PROYECTO	0.000	100.000
C.3 EJECUTAR OBRAS DE INFRAESTRUCTURA COMPLEMENTARIA.	0.000	100.000

Bajo protesta de decir verdad declaramos que los Estados Financieros y sus notas,  
son razonablemente correctos y son responsabilidad del emisor.



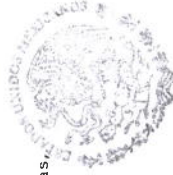
C. NICOLAS GALINDO PEREZ  
PRESIDENTE MUNICIPAL CONSTITUCIONAL.



C. JUANA ITURBIDE PEREZ  
TESORERA MUNICIPAL.



PRESIDENCIA MUNICIPAL  
JALPAN, PUEBLA  
2021 - 2024



TESORERIA MUNICIPAL  
JALPAN, PUEBLA  
2021 - 2024



MARIA EUGENIA VILLEGAS ARMENTA  
SECRETARIA GENERAL DEL AYUNTAMIENTO.



SECRETARIO DEL  
AYUNTAMIENTO DE  
JALPAN, PUEBLA  
2022 - 2024

MUNICIPIO DE JALPAN PUEBLA

PROGRAMAS Y PROYECTOS DE INVERSIÓN  
Al 31 de Marzo de 2024

Actividad Unidad de medida Meta programada Meta real % avance

Bajo protesta de decir verdad de los Estados Financieros y sus notas,  
son razonablemente correctos la responsabilidad del emisor.



*[Signature]*

**PRESIDENCIA MUNICIPAL**  
C. NICOLAS GALINDO PEREZ JUANA ITURBIDE PEREZ  
PRESIDENTE MUNICIPAL CONSTITUCIONALES TESORERA MUNICIPAL.  
2021 - 2024



**TESORERIA MUNICIPAL**  
JALPAN, PUEBLA  
2021 - 2024



*[Signature]*

MARIA EUGENIA VILLEGAS ARRENTA  
SECRETARIA GENERAL DEL AYUNTAMIENTO.

**SECRETARIO DEL**  
**AYUNTAMIENTO DE**  
**JALPAN, PUEBLA**  
2021 - 2024

MUNICIPIO DE JALPAN PUEBLA

INTERESES DE LA DEUDA  
Del 1 de Enero al 31 de Marzo de 2024  
(Cifras en pesos)

Identificación de Crédito o Instrumento	Devengado	Pagado
Créditos Bancarios		
Total de Intereses de Créditos Bancarios	0.00	0.00
Otros Instrumentos de Deuda		
Total de Intereses de Otros Instrumentos de Deuda	0.00	0.00
TOTAL	0.00	0.00

Bajo protesta de decir verdad declaro que los Estados Financieros y sus notas, son razonablemente correctos y de mi responsabilidad del emisor.



C. NICOLAS GALINDO PEREZ PRESIDENTE MUNICIPAL CONSTITUCIONALES  
JALPAN, PUEBLA 2021 - 2024

JUANA ITURBIDE PEREZ TESORERA MUNICIPAL.  
TESORERÍA MUNICIPAL  
JALPAN, PUEBLA  
2021 - 2024

MARIA EUGENIA VILLEGAS ARMENTA  
SECRETARIA GENERAL DEL AYUNTAMIENTO.



SECRETARIO DEL  
AYUNTAMIENTO DE  
JALPAN, PUEBLA  
2022 - 2024